

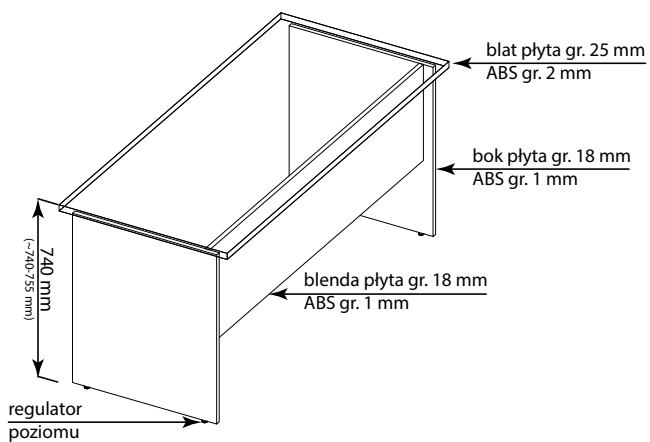
meble biurowe



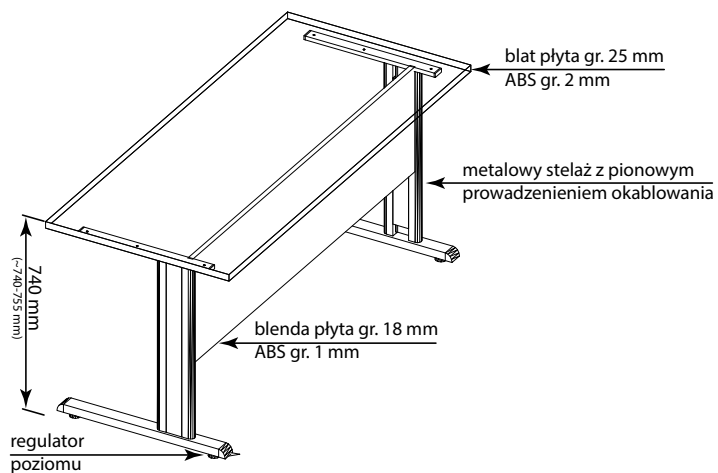
**CENNIK**

## OPIS BIUREK I STOŁÓW

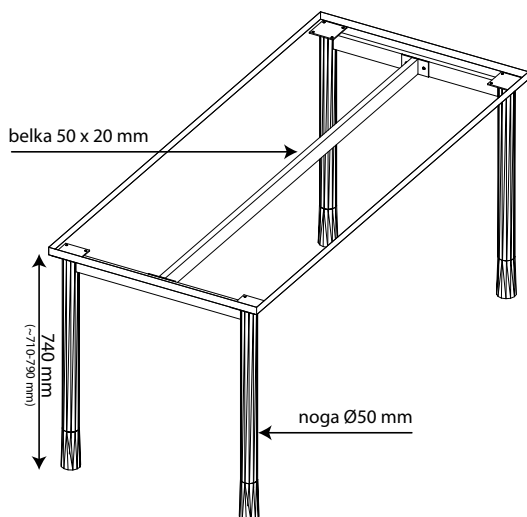
### biurka proste typu BP



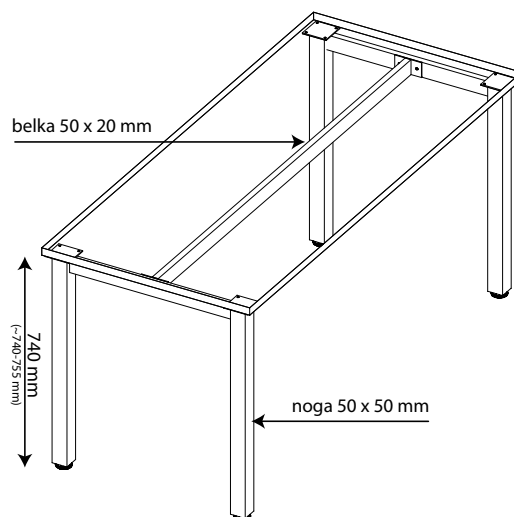
### biurka proste typu BE



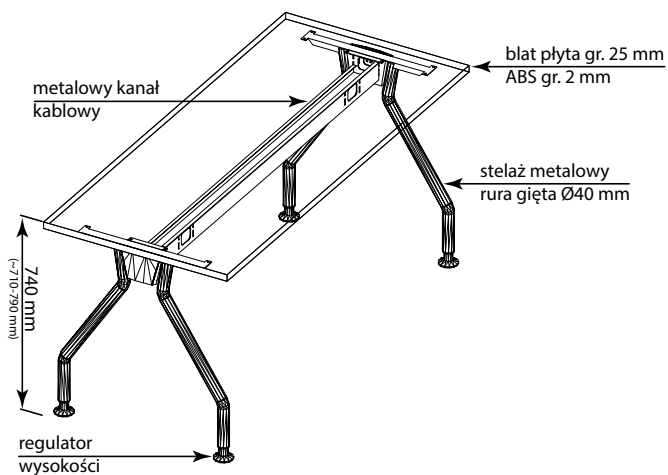
### biurka proste typu BO



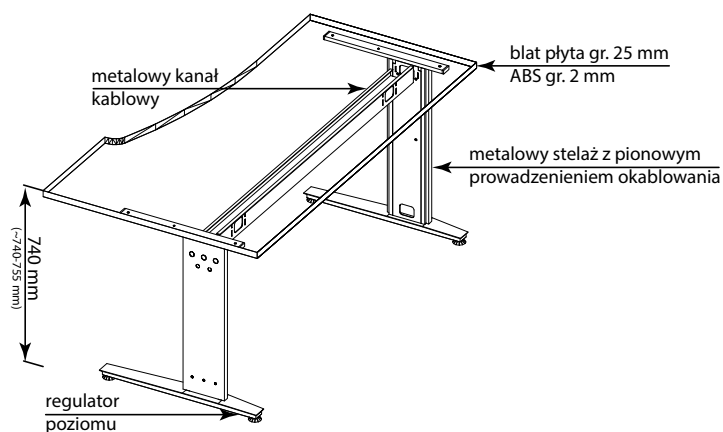
### biurka proste typu BK



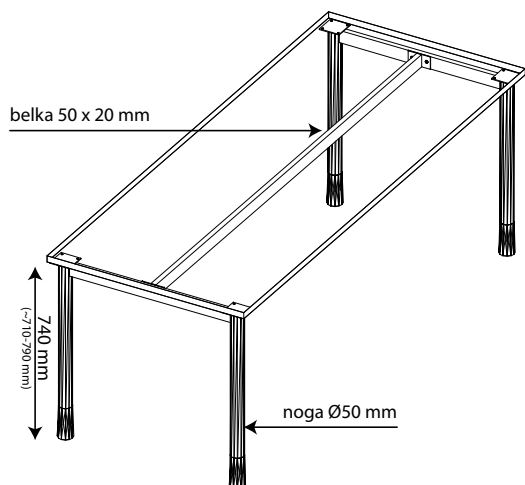
### biurka proste typu BG



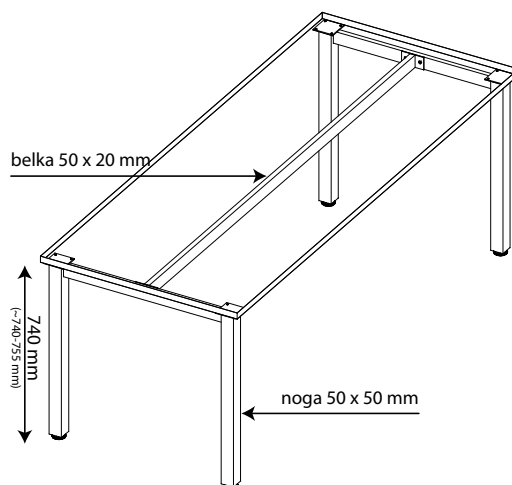
### biurka proste typu BL



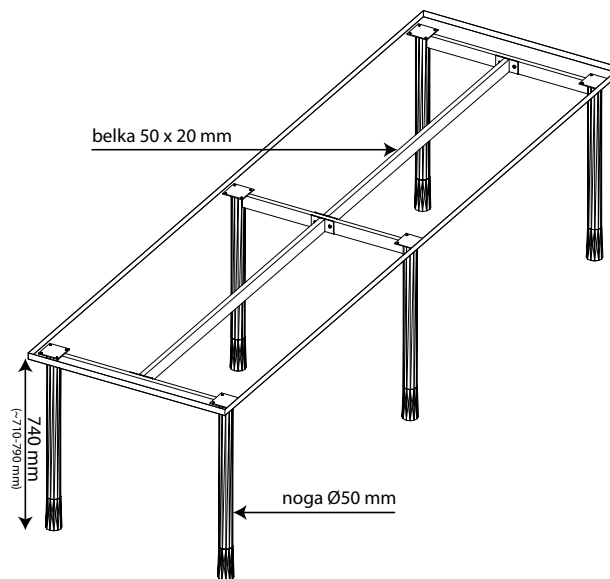
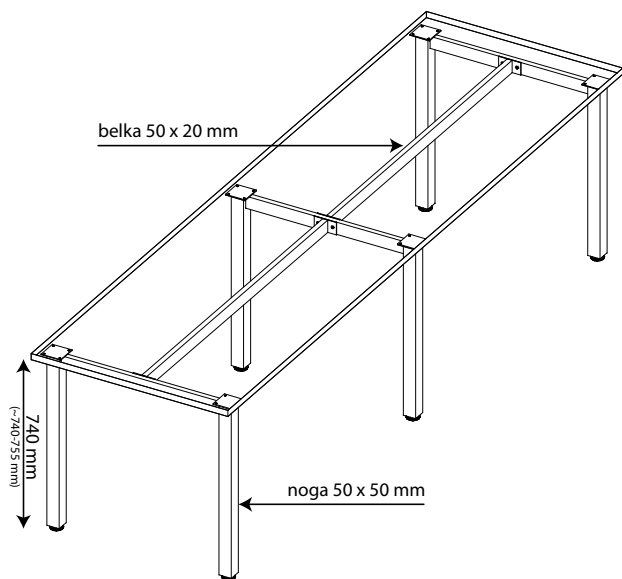
stół konferencyjny typu BO



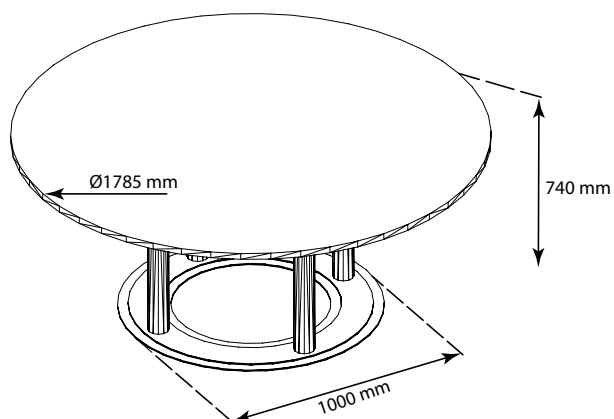
stół konferencyjny typu BK



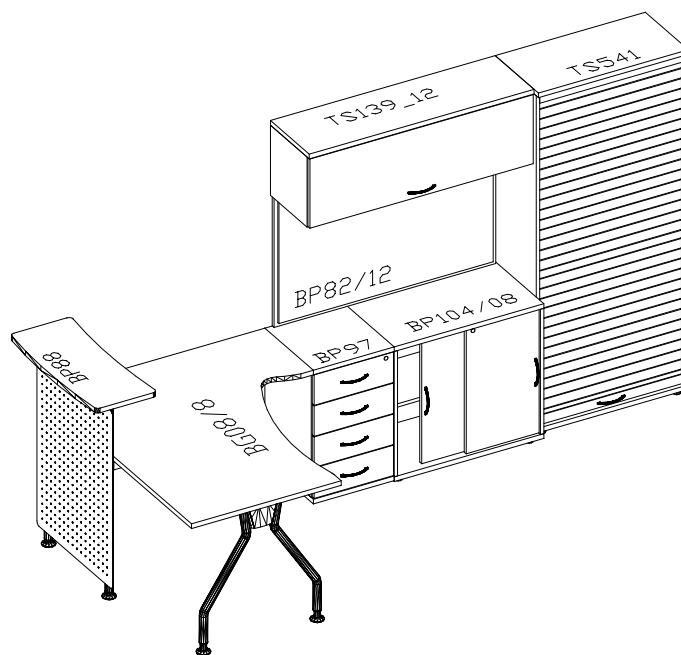
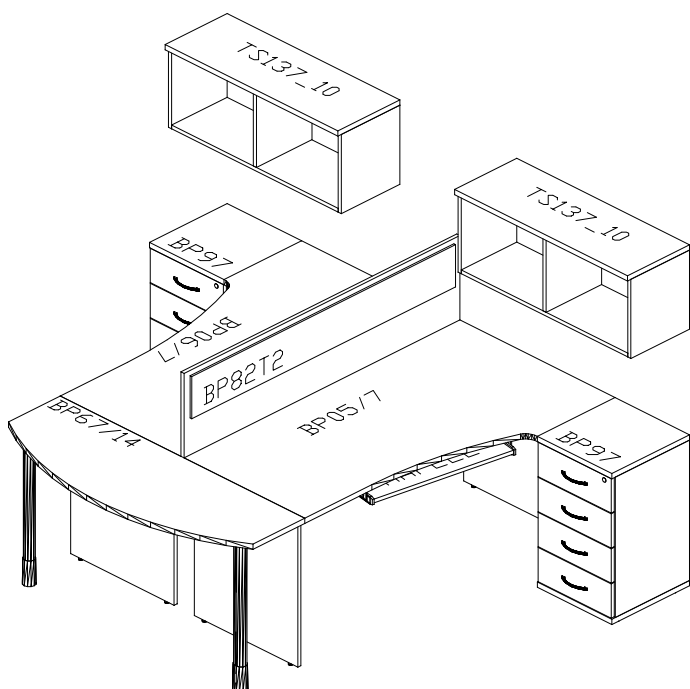
stół z nogą środkową do dwóch ram

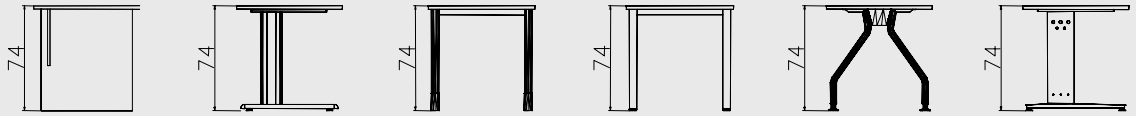


stół konferencyjny BS07



	BP	BE	BO FI 50	BK 50X50	BG	BL
<p>74 178,5</p>						
178,5x70x74h	BP00/7 <b>347 zł</b>	BE00/7 <b>476 zł</b>	BO00/7 <b>452 zł</b>	BK00/7 <b>557 zł</b>	BG00/7 <b>752 zł</b>	BL00/7 <b>760 zł</b>
178,5x80x74h	BP00/8 <b>375 zł</b>	BE00/8 <b>487 zł</b>	BO00/8 <b>464 zł</b>	BK00/8 <b>569 zł</b>	BG00/8 <b>766 zł</b>	BL00/8 <b>774 zł</b>
<p>74 158,5</p>						
158,5x70x74h	BP01/7 <b>336 zł</b>	BE01/7 <b>464 zł</b>	BO01/7 <b>436 zł</b>	BK01/7 <b>546 zł</b>	BG01/7 <b>736 zł</b>	BL01/7 <b>744 zł</b>
158,5x80x74h	BP01/8 <b>353 zł</b>	BE01/8 <b>476 zł</b>	BO01/8 <b>448 zł</b>	BK01/8 <b>558 zł</b>	BG01/8 <b>748 zł</b>	BL01/8 <b>756 zł</b>
<p>74 138,5</p>						
138,5x70x74h	BP02/7 <b>324 zł</b>	BE02/7 <b>448 zł</b>	BO02/7 <b>427 zł</b>	BK02/7 <b>523 zł</b>	BG02/7 <b>706 zł</b>	BL02/7 <b>714 zł</b>
138,5x80x74h	BP02/8 <b>342 zł</b>	BE02/8 <b>459 zł</b>	BO02/8 <b>438 zł</b>	BK02/8 <b>535 zł</b>	BG02/8 <b>716 zł</b>	BL02/8 <b>722 zł</b>
<p>74 118,5</p>						
118,5x70x74h	BP03/7 <b>309 zł</b>	BE03/7 <b>435 zł</b>	BO03/7 <b>418 zł</b>	BK03/7 <b>495 zł</b>	BG03/7 <b>686 zł</b>	BL03/7 <b>694 zł</b>
118,5x80x74h	BP03/8 <b>328 zł</b>	BE03/8 <b>448 zł</b>	BO03/8 <b>429 zł</b>	BK03/8 <b>506 zł</b>	BG03/8 <b>694 zł</b>	BL03/8 <b>702 zł</b>
<p>74 78,5</p>						
78,5x70x74h	BP04/7 <b>258 zł</b>	BE04/7 <b>408 zł</b>	BO04/7 <b>388 zł</b>	BK04/7 <b>467 zł</b>	BG04/7 <b>636 zł</b>	BL04/7 <b>644 zł</b>
78,5x80x74h	BP04/8 <b>267 zł</b>	BE04/8 <b>417 zł</b>	BO04/8 <b>399 zł</b>	BK04/8 <b>477 zł</b>	BG04/8 <b>644 zł</b>	BL04/8 <b>653 zł</b>





**BIURKA PROFILOWANE**

BP

BE

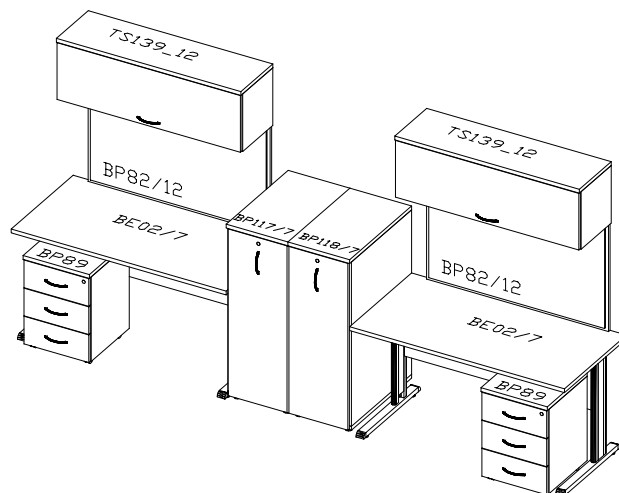
BO FI 50

BK 50X50

BG

BL

<p>158,5/70x90/45x74h 158,5/80x100/45x74h</p>	<p>BP05/7 <b>432 zł</b></p> <p>BP05/8 <b>446 zł</b></p>	<p>BE05/7 <b>562 zł</b> BE05/8 <b>570 zł</b></p>	<p>BO05/7 <b>554 zł</b> BO05/8 <b>568 zł</b></p>	<p>BK05/7 <b>662 zł</b> BK05/8 <b>678 zł</b></p>	<p>BG05/7 <b>782 zł</b> BG05/8 <b>794 zł</b></p>	<p>BL05/7 <b>787 zł</b> BL05/8 <b>799 zł</b></p>
<p>158,5/70x90/45x74h 158,5/80x100/45x74h</p>	<p>BP06/7 <b>432 zł</b></p> <p>BP06/8 <b>446 zł</b></p>	<p>BE06/7 <b>562 zł</b> BE06/8 <b>570 zł</b></p>	<p>BO06/7 <b>554 zł</b> BO06/8 <b>568 zł</b></p>	<p>BK06/7 <b>662 zł</b> BK06/8 <b>678 zł</b></p>	<p>BG06/7 <b>782 zł</b> BG06/8 <b>794 zł</b></p>	<p>BL06/7 <b>787 zł</b> BL06/8 <b>799 zł</b></p>
<p>138,5/70x100/45x74h 138,5/80x110/45x74h</p>	<p>BP07/7 <b>424 zł</b></p> <p>BP07/8 <b>442 zł</b></p>	<p>BE07/7 <b>554 zł</b> BE07/8 <b>562 zł</b></p>	<p>BO07/7 <b>549 zł</b> BO07/8 <b>565 zł</b></p>	<p>BK07/7 <b>658 zł</b> BK07/8 <b>674 zł</b></p>	<p>BG07/7 <b>764 zł</b> BG07/8 <b>776 zł</b></p>	<p>BL07/7 <b>772 zł</b> BL07/8 <b>784 zł</b></p>
<p>138,5/70x100/45x74h 138,5/80x110/45x74h</p>	<p>BP08/7 <b>424 zł</b></p> <p>BP08/8 <b>442 zł</b></p>	<p>BE08/7 <b>554 zł</b> BE08/8 <b>562 zł</b></p>	<p>BO08/7 <b>549 zł</b> BO08/8 <b>565 zł</b></p>	<p>BK08/7 <b>658 zł</b> BK08/8 <b>674 zł</b></p>	<p>BG08/7 <b>764 zł</b> BG08/8 <b>776 zł</b></p>	<p>BL08/7 <b>772 zł</b> BL08/8 <b>784 zł</b></p>
<p>158,5/70x100/45x74h 158,5/80x110/45x74h</p>	<p>BP09/7 <b>444 zł</b></p> <p>BP09/8 <b>464 zł</b></p>	<p>BE09/7 <b>570 zł</b> BE09/8 <b>582 zł</b></p>	<p>BO09/7 <b>566 zł</b> BO09/8 <b>582 zł</b></p>	<p>BK09/7 <b>674 zł</b> BK09/8 <b>688 zł</b></p>	<p>BG09/7 <b>794 zł</b> BG09/8 <b>806 zł</b></p>	<p>BL09/7 <b>799 zł</b> BL09/8 <b>813 zł</b></p>
<p>158,5/70x100/45x74h 158,5/80x110/45x74h</p>	<p>BP10/7 <b>444 zł</b></p> <p>BP10/8 <b>464 zł</b></p>	<p>BE10/7 <b>570 zł</b> BE10/8 <b>582 zł</b></p>	<p>BO10/7 <b>566 zł</b> BO10/8 <b>582 zł</b></p>	<p>BK10/7 <b>674 zł</b> BK10/8 <b>688 zł</b></p>	<p>BG10/7 <b>794 zł</b> BG10/8 <b>806 zł</b></p>	<p>BL10/7 <b>799 zł</b> BL10/8 <b>813 zł</b></p>

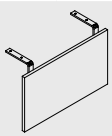
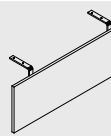
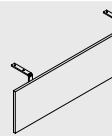
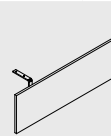
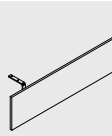
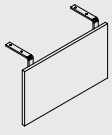
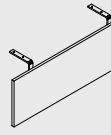
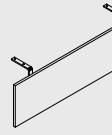
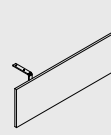
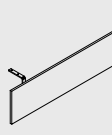
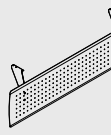
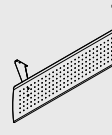
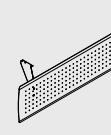
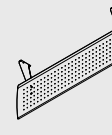


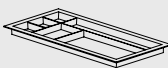



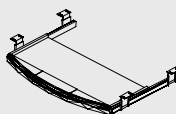
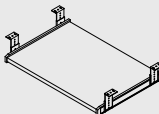
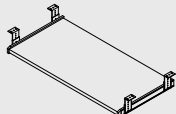
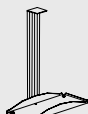

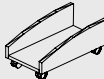








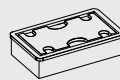
## BIURKA SZAFKOWE

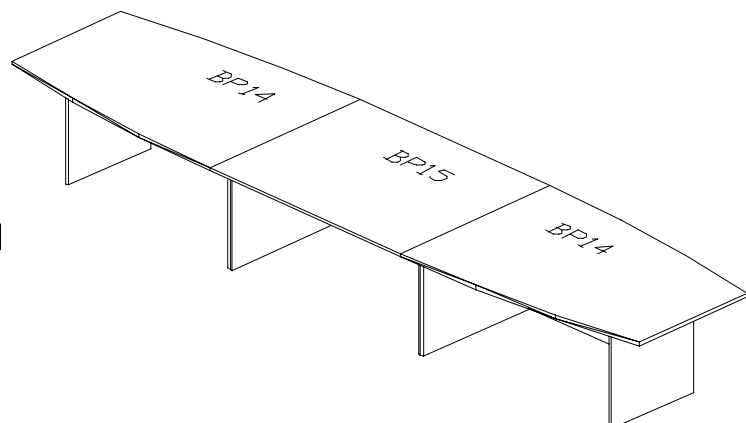
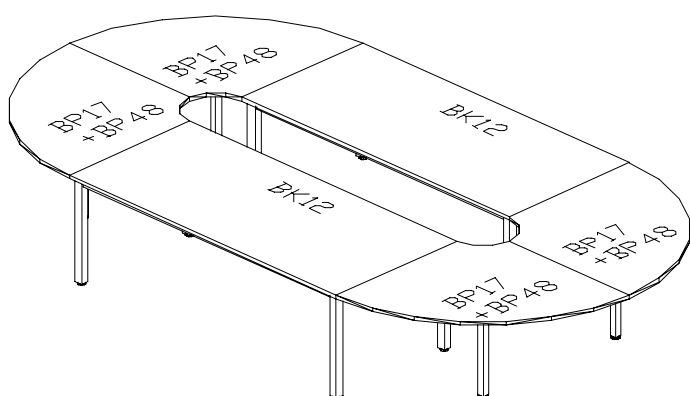
	BP21/7 <b>476 zł</b>	BP22/7 <b>476 zł</b>	BP23/7 <b>588 zł</b>	BP24/7 <b>588 zł</b>	BP25/7 <b>678 zł</b>
	BP21/8 <b>488 zł</b>	BP22/8 <b>488 zł</b>	BP23/8 <b>608 zł</b>	BP24/8 <b>608 zł</b>	BP25/8 <b>708 zł</b>
	BP26/7 <b>678 zł</b>	BP27/7 <b>712 zł</b>	BP28/7 <b>712 zł</b>	BP29/7 <b>772 zł</b>	BP30/7 <b>772 zł</b>
	BP26/8 <b>708 zł</b>	BP27/8 <b>752 zł</b>	BP28/8 <b>752 zł</b>	BP29/8 <b>798 zł</b>	BP30/8 <b>798 zł</b>
	BP31/7 <b>286 zł</b>	BP32/7 <b>286 zł</b>	BP33/7 <b>954 zł</b>	BP34/7 <b>954 zł</b>	
	BP31/8 <b>296 zł</b>	BP32/8 <b>296 zł</b>	BP33/8 <b>1173 zł</b>	BP34/8 <b>1173 zł</b>	

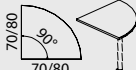
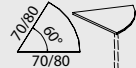
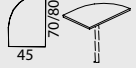

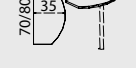


## STÓŁY KONFERENCYJNE, ŁĄCZNIKI, STOLIKI OKOLICZNOŚCIOWE

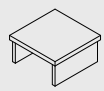
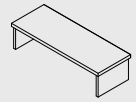
	BP11 <b>338 zł</b>	BP12 <b>397 zł</b>	BP13 <b>415 zł</b>	BP14 <b>424 zł</b>	BP15 <b>382 zł</b>
fi 50	BO11 <b>466 zł</b>	BO12 <b>498 zł</b>	BO13 <b>772 zł</b>	BO14 <b>584 zł</b>	BO15 <b>852 zł</b>
kwadrat 50x50	BK11 <b>535 zł</b>	BK12 <b>596 zł</b>	BK13 <b>944 zł</b>	BK14 <b>686 zł</b>	BK15 <b>1024 zł</b>
<b>Do danej wartości należy doliczyć opłatę za nogę: BP48, BP49, BP50.</b>					
	BP16 <b>215 zł</b>	BP17 <b>232 zł</b>	BP18 <b>248 zł</b>	BP19 <b>158 zł</b>	BP20 <b>184 zł</b>
wysokość stolika 50 cm	BS01 <b>216 zł</b>	BS02 <b>325 zł</b>	BS03 <b>346 zł</b>	BS06 <b>288 zł</b>	BS05 <b>334 zł</b>
wysokość stolika 74 cm	BS01W <b>232 zł</b>	BS02W <b>335 zł</b>	BS03W <b>356 zł</b>	BS06W <b>298 zł</b>	BS05W <b>344 zł</b>
	BS04/6 <b>466 zł</b>	BS04/7 <b>489 zł</b>	BS04/8 <b>498 zł</b>	BS07 <b>2550 zł</b>	BS09/K <b>944 zł</b>
					BS09/O <b>1044 zł</b>

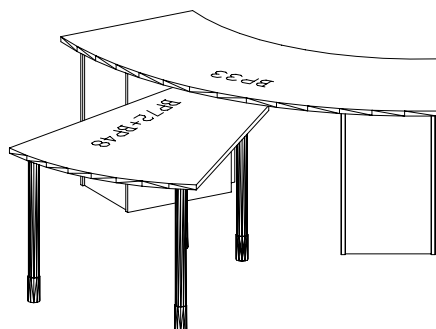
	do biurka L78,5	do biurka LI18,5	do biurka LI38,5	do biurka LI58,5	do biurka LI78,5
<b>OSŁONY DO BIUREK płytowe</b>					
plyty laminowane	 BP35 <b>145 zł</b>	 BP36 <b>155 zł</b>	 BP37 <b>158 zł</b>	 BP38 <b>164 zł</b>	 BP38/18 <b>168 zł</b>
akryl połysk	 BP39 <b>218 zł</b>	 BP40 <b>275 zł</b>	 BP41 <b>298 zł</b>	 BP42 <b>326 zł</b>	 BP42/18 <b>355 zł</b>
<b>OSŁONY DO BIUREK metalowe</b>					
blacha perforowana	—	 BP43 <b>288 zł</b>	 BP44 <b>314 zł</b>	 BP45 <b>338 zł</b>	 BP45/18 <b>376 zł</b>

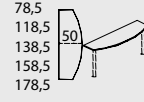
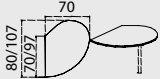

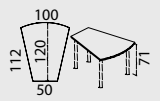
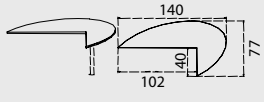
<b>ELEMENTY UZUPEŁNIAJĄCE</b>						
wkładka (piórnik)	noga fi50	noga 50x50	noga gięta fi40	szuflada plastikowa	szuflada L50	szuflada L70
 BP46 <b>34 zł</b>	 BP48 <b>52 zł</b>	 BP49 <b>71 zł</b>	 BP50 <b>82 zł</b>	 BP51 <b>48 zł</b>	 BP52H <b>62 zł</b>	 BP53H <b>66 zł</b>
wózek podwieszany 21x48x62H	przelotka okrągła fi 60	wózek z płyty 26x45x20.5H	wózek metalowy 21x48x12H	przelotka na papier	kanal podwieszany 105x95x8H	zaokrąglenie blatu
 BP54 <b>162 zł</b>	 BP55 <b>8 zł</b>	 BP56 <b>71 zł</b>	 BP57 <b>113 zł</b>	 BP58 <b>54 zł</b>	 BP59 <b>105 zł</b>	 BP60 <b>18 zł</b>
media port	osłona kabla pionow	hak do prowadzenia kabli	kanal skręcony tylko do biurek BE	przelotka okrągła fi 80	przepust meblowy	
 MP <b>520 zł</b>	 OK <b>115 zł</b>	 BP47 <b>18 zł szt.</b>	BP59/08 <b>86 zł</b> BP59/12 <b>111 zł</b> BP59/14 <b>120 zł</b> BP59/16 <b>136 zł</b> BP59/18 <b>148 zł</b>	 PK <b>18 zł</b>	 SP66 <b>13 zł</b>	

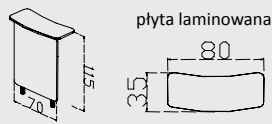
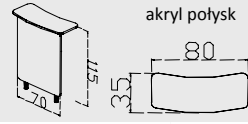
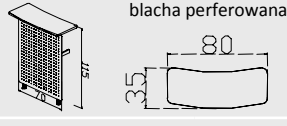
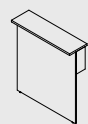


RYСУNEK	INDEX	CENA NETTO
<b>ŁĄCZNIK DO BIUREK – do danej wartości należy doliczyć opłatę za nogę: BP48, BP49, BP50</b>		
	BP61/7	<b>156 zł</b>
	BP61/8	<b>178 zł</b>
	BP62/7	<b>134 zł</b>
	BP62/8	<b>154 zł</b>
	BP63/7	<b>138 zł</b>
	BP63/8	<b>144 zł</b>
	BP64/7	<b>138 zł</b>
	BP64/8	<b>144 zł</b>
	BP65/7	<b>132 zł</b>
	BP65/8	<b>134 zł</b>
	BP66/14	<b>166 zł</b>
	BP66/16	<b>172 zł</b>
	BP67/14	<b>168 zł</b>
	BP67/16	<b>174 zł</b>
















RYСУNEK	WYMIARY SZER./GL./WYS.	INDEX	CENA NETTO
<b>NADSTAWKI</b>			
	30x30x15	BP83	<b>48 zł</b>
	78,5x30x40	BP84/08	<b>132 zł</b>
	88,5x30x40	BP84/09	<b>136 zł</b>
	118,5x30x40	BP84/12	<b>174 zł</b>
	138,5x30x40	BP84/14	<b>184 zł</b>
	158,5x30x40	BP84/16	<b>196 zł</b>
	178,5x30x40	BP84/18	<b>209 zł</b>
















RYСУNEK	INDEX	CENA NETTO
<b>ŁĄCZNIK DO BIUREK – do danej wartości należy doliczyć opłatę za nogę: BP48, BP49, BP50</b>		
	BP68/08	<b>162 zł</b>
	BP68/12	<b>168 zł</b>
	BP68/14	<b>186 zł</b>
	BP68/16	<b>194 zł</b>
	BP68/18	<b>202 zł</b>
	BP69/7	<b>176 zł</b>
	BP69/8	<b>179 zł</b>
	BP70/7	<b>176 zł</b>
	BP70/8	<b>179 zł</b>
	BP71	<b>194 zł</b>
	BP72	<b>198 zł</b>
	BP73	<b>195 zł</b>
	BP74	<b>195 zł</b>

RYСУNEK	INDEX	CENA NETTO	
<b>NADSTAWKI RECEPCYJNE wys. 115 cm, szer. 70 cm</b>			
	plyta laminowana BP86	<b>516 zł</b>	
	akryl połysk BP87	<b>615 zł</b>	
	blacha perforowana BP88	<b>750 zł</b>	
	78,5x30x110	BP85/8	<b>198 zł</b>
	118,5x30x110	BP85/12	<b>236 zł</b>
	138,5x30x110	BP85/14	<b>252 zł</b>
	158,5x30x110	BP85/16	<b>266 zł</b>
	178,5x30x110	BP85/18	<b>286 zł</b>


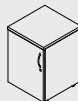



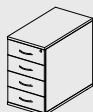

wymiar	plyta laminowana	plyta laminowana jednostronnie tapicerowana	plyta laminowana dwustronnie tapicerowana
<b>PRZEGRODY DO BIUREK</b>			
78,5x55/40			
	BP76 <b>156 zł</b>	BP76T1 <b>198 zł</b>	BP76T2 <b>248 zł</b>
118,5x55/40			
	BP77 <b>168 zł</b>	BP77T1 <b>218 zł</b>	BP77T2 <b>274 zł</b>
138,5x55/40			
	BP78 <b>182 zł</b>	BP78T1 <b>237 zł</b>	BP78T2 <b>306 zł</b>
158,5x55/40			
	BP79 <b>189 zł</b>	BP79T1 <b>254 zł</b>	BP79T2 <b>326 zł</b>
178,5x55/40			
	BP80 <b>196 zł</b>	BP80T1 <b>266 zł</b>	BP80T2 <b>347 zł</b>

wymiar	wysokość 50 cm	wysokość 70 cm
<b>PINBOARDY (PANELE ŚCIENNE TAPICEROWANE)</b>		
szerokość 78,5		
	BP81/8 <b>212 zł</b>	BP82/8 <b>268 zł</b>
szerokość 118,5		
	BP81/12 <b>256 zł</b>	BP82/12 <b>340 zł</b>
szerokość 138,5		
	BP81/14 <b>298 zł</b>	BP82/14 <b>376 zł</b>
szerokość 158,5		
	BP81/16 <b>322 zł</b>	BP82/16 <b>432 zł</b>
szerokość 178,5		
	BP81/18 <b>344 zł</b>	BP82/18 <b>468 zł</b>





RYСУNEK	WYMIARY SZER./GL./WYS.	INDEX	CENA NETTO
<b>KONTENERY NA KÓŁKACH</b>			
	43,2x45,x61	BP89	<b>380 zł</b>
	43,2x60x61	BP90	<b>460 zł</b>
		BP90M*	<b>654 zł</b>
	43,2x60x61	BP91	<b>454 zł</b>
		BP91M*	<b>654 zł</b>

szuflada dolna na teckę zawieszane

RYСУNEK	WYMIARY SZER./GL./WYS.	INDEX	CENA NETTO
<b>KONTENERY NA KÓŁKACH</b>			
	43,2x45x61	BP92L	<b>292 zł</b>
		BP92P	<b>292 zł</b>
	43,2x45x61	BP93L	<b>238 zł</b>
		BP93P	<b>238 zł</b>
	43,2x45x61	BP94	<b>348 zł</b>

RYСУNEK	WYMIARY SZER./GL./WYS.	INDEX	CENA NETTO
<b>KONTENERY O WYSOKOŚCI BIUREK</b>			
	43,2x70x74	BP95/7	<b>476 zł</b>
	43,2x70x74	BP95/7M*	<b>738 zł</b>
	43,2x80x74	BP95/8	<b>492 zł</b>
	43,2x80x74	BP95/8M*	<b>768 zł</b>
	43,2x70x74	BP96/7	<b>494 zł</b>
	43,2x70x74	BP96/7M*	<b>738 zł</b>
	43,2x80x74	BP96/8	<b>506 zł</b>
	43,2x80x74	BP96/8M*	<b>768 zł</b>

szuflada dolna na teckę zawieszane

RYСУNEK	WYMIARY SZER./GL./WYS.	INDEX	CENA NETTO
<b>KONTENERY O WYSOKOŚCI BIUREK</b>			
	43,2x45x74	BP97	<b>455 zł</b>
	50,2x45x74	BP99	<b>393 zł</b>
	50,2x45x74	BP100	<b>418 zł</b>
	60x45x74	BP101	<b>496 zł</b>

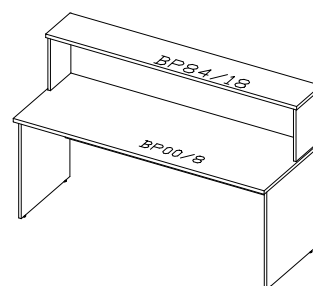
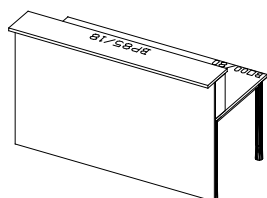
\* M – szuflada metalowa perforowana

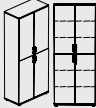
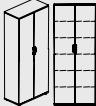
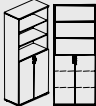
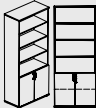
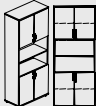
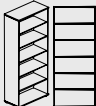
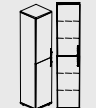
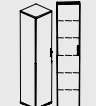
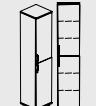
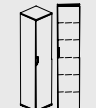
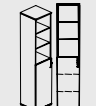
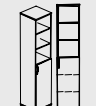
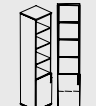
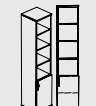
Ceny netto, należy doliczyć podatek VAT 23%

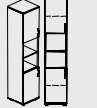
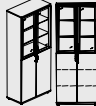
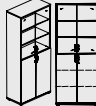
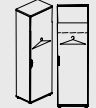
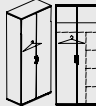
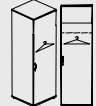
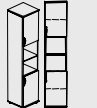
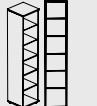
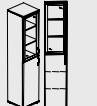
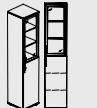
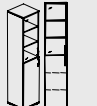
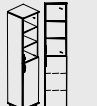
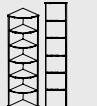
meble pracownicze

RYСУNEK	WYMIARY SZER./GL./WYS.	INDEX	CENA NETTO
<b>SZAFKI DOSTAWNE DO BIUREK</b>			
	60,2x45x74	BP102	<b>232 zł</b>
	80,2x45x74	BP103	<b>258 zł</b>
	80,2x45x74	BP104/08	<b>446 zł</b>
	100,2x45x74	BP104/10	<b>495 zł</b>
	120,2x45x74	BP104/12	<b>556 zł</b>
	80,2x45x74	BP105/08	<b>828 zł</b>
	100,2x45x74	BP105/10	<b>882 zł</b>
	120,2x45x74	BP105/12	<b>945 zł</b>
	80,2x45x74	BP106/08	<b>828 zł</b>
	100,2x45x74	BP106/10	<b>882 zł</b>
	120,2x45x74	BP106/12	<b>945 zł</b>
	80,2x60x60	BP107	<b>388 zł</b>
	80,2x60x60	BP108	<b>464 zł</b>
	110,2x45x74	BP109	<b>674 zł</b>
	65,2x45x74	BP110	<b>522 zł</b>
	65,2x45x74	BP111	<b>522 zł</b>
	80,2x45x74	BP112	<b>358 zł</b>
	60,2x45x74	BP113	<b>324 zł</b>

RYСУNEK	WYMIARY SZER./GL./WYS.	INDEX	CENA NETTO
<b>SZAFKI DOSTAWNE DO BIUREK</b>			
	43,2x45x74	BP114	<b>234 zł</b>
	43,2x45x74	BP115	<b>234 zł</b>
	43,2x45x74	BP116/4	<b>182 zł</b>
	60,2x45x74	BP116/6	<b>208 zł</b>
	80,2x45x74	BP116/8	<b>237 zł</b>
	40,2x70x114,5	BP117/7	<b>850 zł</b>
	40,2x80x114,5	BP117/8	<b>876 zł</b>
	40,2x70x114,5	BP118/7	<b>850 zł</b>
	40,2x80x114,5	BP118/8	<b>876 zł</b>
	43,2x60x79,2	BP119	<b>568 zł</b>
	43,2x60x114,5	BP120	<b>756 zł</b>
	43,2x60x148,8	BP121	<b>917 zł</b>
	na kółkach	BP122	<b>548 zł</b>
	na kółkach	BP123	<b>548 zł</b>
	74,2x60x165,5	BP124 socjalna	<b>1880 zł</b>



RYСУNEK	WYMIARY SZER./GL./WYS.	INDEX	CENA NETTO
<b>SZAFY I REGAŁY wys. 219,5 cm</b>			
	80,2x40x219,5	TS601	<b>758 zł</b>
	80,2x40x219,5	TS601/1	<b>698 zł</b>
	80,2x40x219,5	TS602	<b>597 zł</b>
	80,2x40x219,5	TS603	<b>579 zł</b>
	80,2x40x219,5	TS604	<b>724 zł</b>
	80,2x40x219,5	TS605	<b>428 zł</b>
	40,2x40x219,5	TS606	<b>457 zł</b>
	40,2x40x219,5	TS606/1	<b>446 zł</b>
	40,2x40x219,5	TS607	<b>457 zł</b>
	40,2x40x219,5	TS607/1	<b>446 zł</b>
	40,2x40x219,5	TS608	<b>388 zł</b>
	40,2x40x219,5	TS609	<b>388 zł</b>
	40,2x40x219,5	TS610	<b>382 zł</b>
	40,2x40x219,5	TS611	<b>382 zł</b>

RYСУNEK	WYMIARY SZER./GL./WYS.	INDEX	CENA NETTO
<b>SZAFY I REGAŁY wys. 219,5 cm</b>			
	40,2x40x219,5	TS612	<b>458 zł</b>
	80,2x40x219,5	TS613	<b>1166 zł</b>
	80,2x40x219,5	TS614	<b>896 zł</b>
	60,2x40x219,5	TS615	<b>466 zł</b>
	80,2x40x219,5	TS616	<b>726 zł</b>
	60,2x60x219,5	TS617	<b>540 zł</b>
	40,2x40x219,5	TS618	<b>458 zł</b>
	40,2x40x219,5	TS619	<b>318 zł</b>
	40,2x40x219,5	TS620	<b>598 zł</b>
	40,2x40x219,5	TS621	<b>598 zł</b>
	40,2x40x219,5	TS622	<b>547 zł</b>
	40,2x40x219,5	TS623	<b>547 zł</b>
	40,2x40x219,5	TS624	<b>328 zł</b>

RYSUNEK	WYMIARY SZER./GL./WYS.	INDEX	CENA NETTO
<b>SZAFY I REGAŁY wys. 184,1 cm</b>			
	80,2x40x184,1	TS501	<b>628 zł</b>
	80,2x40x184,1	TS502	<b>667 zł</b>
	80,2x40x184,1	TS503	<b>559 zł</b>
	80,2x40x184,1	TS504	<b>547 zł</b>
	80,2x40x184,1	TS505	<b>652 zł</b>
	80,2x40x184,1	TS506	<b>388 zł</b>
	80,2x40x184,1	TS507	<b>1190 zł</b>

RYSUNEK	WYMIARY SZER./GL./WYS.	INDEX	CENA NETTO
<b>SZAFY I REGAŁY wys. 184,1 cm</b>			
	80,2x40x184,1	TS508	<b>840 zł</b>
	80,2x40x184,1	TS509	<b>882 zł</b>
	80,2x40x184,1	TS510	<b>1094 zł</b>
	80,2x40x184,1	TS511	<b>1282 zł</b>
	78,1x78,1x184,1	TS512	<b>766 zł</b>
	80,2x40x184,1	TS541	<b>1880 zł</b>

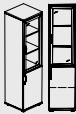
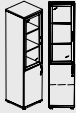
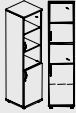
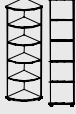
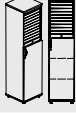

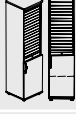

RYSUNEK	WYMIARY SZER./GL./WYS.	INDEX	CENA NETTO
<b>SZAFY UBRANIOWE wys. 184,1 cm</b>			
	60,2x40x184,1	TS513	<b>466 zł</b>
	60,2x60x184,1	TS514	<b>518 zł</b>

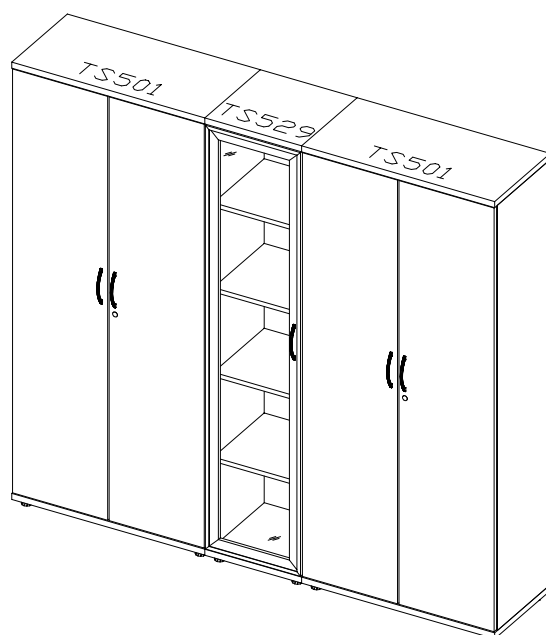
RYSUNEK	WYMIARY SZER./GL./WYS.	INDEX	CENA NETTO
<b>SZAFY UBRANIOWE wys. 184,1 cm</b>			
	80,2x40x184,1	TS515	<b>644 zł</b>
	80,2x60x184,1	TS516	<b>618 zł</b>

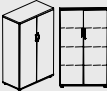
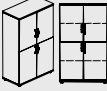
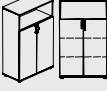
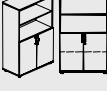

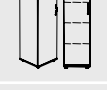
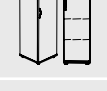
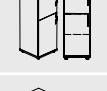
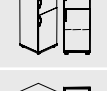
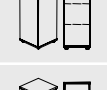
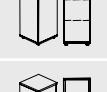
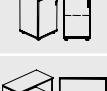

RYSUNEK	WYMIARY SZER./GL./WYS.	INDEX	CENA NETTO
<b>SZAFY I REGAŁY wys. 184,1 cm</b>			
	40,2x40x184,1	TS517	<b>408 zł</b>
	40,2x40x184,1	TS518	<b>408 zł</b>
	40,2x40x184,1	TS519	<b>432 zł</b>


RYSUNEK	WYMIARY SZER./GL./WYS.	INDEX	CENA NETTO
<b>SZAFY I REGAŁY wys. 184,1 cm</b>			
	40,2x40x184,1	TS520	<b>432 zł</b>
	40,2x40x184,1	TS521	<b>386 zł</b>
	40,2x40x184,1	TS522	<b>386 zł</b>

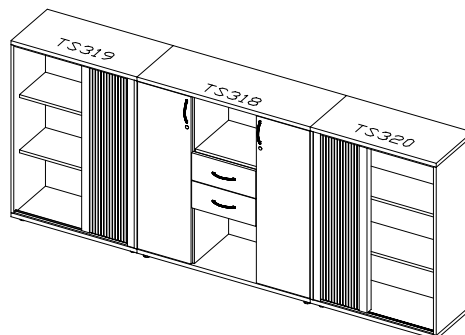
RYSUNEK	WYMIARY SZER./GŁ./WYS.	INDEX	CENA NETTO
<b>SZAFY I REGAŁY wys. 184,1 cm</b>			
	40,2x40x184,1	TS523	<b>378 zł</b>
	40,2x40x184,1	TS524	<b>378 zł</b>
	40,2x40x184,1	TS525	<b>424 zł</b>
	40,2x40x184,1	TS526	<b>424 zł</b>
	40,2x40x184,1	TS527	<b>278 zł</b>
	40,2x40x184,1	TS528	<b>694 zł</b>
	40,2x40x184,1	TS529	<b>694 zł</b>
	40,2x40x184,1	TS530	<b>488 zł</b>
	40,2x40x184,1	TS531	<b>488 zł</b>

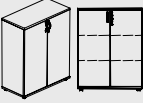
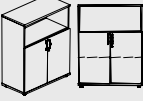
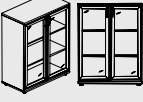

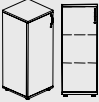
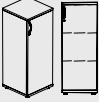
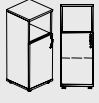
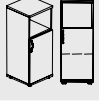
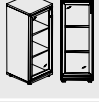
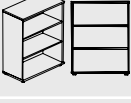


RYSUNEK	WYMIARY SZER./GŁ./WYS.	INDEX	CENA NETTO
<b>SZAFY I REGAŁY wys. 184,1 cm</b>			
	40,2x40x184,1	TS532	<b>636 zł</b>
	40,2x40x184,1	TS533	<b>636 zł</b>
	40,2x40x184,1	TS534	<b>505 zł</b>
	40,2x40x184,1	TS535	<b>505 zł</b>
	40,2x40x184,1	TS536	<b>298 zł</b>
	40,2x40x184,1	TS537	<b>852 zł</b>
	40,2x40x184,1	TS538	<b>852 zł</b>
	40,2x40x184,1	TS539	<b>896 zł</b>
	40,2x40x184,1	TS540	<b>896 zł</b>



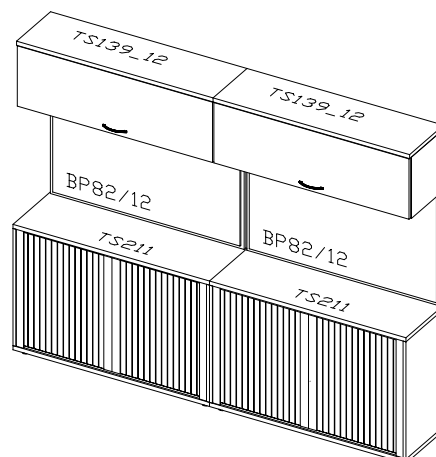
RYSUNEK	WYMIARY SZER./GŁ./WYS.	INDEX	CENA NETTO
<b>SZAFY I REGAŁY wys. 148,8 cm</b>			
	80,2x40x148,8	TS401	<b>564 zł</b>
	80,2x40x148,8	TS402	<b>598 zł</b>
	80,2x40x148,8	TS403	<b>532 zł</b>
	80,2x40x148,8	TS404	<b>506 zł</b>
	78,1x78,1x148,8	TS405	<b>682 zł</b>
	40,2x40x148,8	TS406	<b>352 zł</b>
	40,2x40x148,8	TS407	<b>352 zł</b>
	40,2x40x148,8	TS408	<b>376 zł</b>
	40,2x40x148,8	TS409	<b>376 zł</b>
	40,2x40x148,8	TS410	<b>338 zł</b>
	40,2x40x148,8	TS411	<b>338 zł</b>
	40,2x40x148,8	TS412	<b>326 zł</b>
	80,2x40x148,8	TS413	<b>336 zł</b>

RYSUNEK	WYMIARY SZER./GŁ./WYS.	INDEX	CENA NETTO
<b>SZAFY I REGAŁY wys. 148,8 cm</b>			
	80,2x40x148,8	TS414	<b>1058 zł</b>
	80,2x40x148,8	TS415	<b>1020 zł</b>
	80,2x40x148,8	TS416	<b>768 zł</b>
	80,2x40x148,8	TS417	<b>578 zł</b>
	40,2x40x148,8	TS418	<b>326 zł</b>
	40,2x40x148,8	TS419	<b>254 zł</b>
	40,2x40x148,8	TS420	<b>645 zł</b>
	40,2x40x148,8	TS421	<b>645 zł</b>
	40,2x40x148,8	TS422	<b>438 zł</b>
	40,2x40x148,8	TS423	<b>438 zł</b>
	40,2x40x148,8	TS424	<b>260 zł</b>
	80,2x40x148,8	TS425	<b>1680 zł</b>

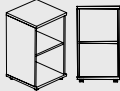
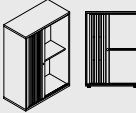
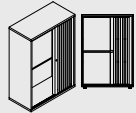
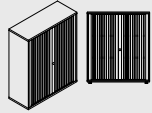
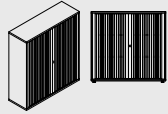
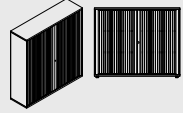


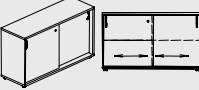
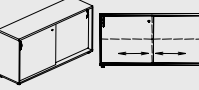
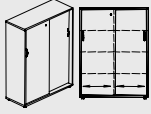
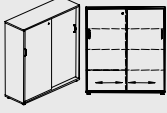
RYСУNEK	WYMIARY SZER./GL./WYS.	INDEX	CENA NETTO
<b>SZAFY I REGAŁY wys. 114,5 cm</b>			
	80,2x40x114,5	TS301	<b>426 zł</b>
	80,2x40x114,5	TS302	<b>410 zł</b>
	80,2x40x114,5	TS303	<b>797 zł</b>
	80,2x40x114,5	TS304	<b>594 zł</b>
	40,2x40x114,5	TS305	<b>292 zł</b>
	40,2x40x114,5	TS306	<b>292 zł</b>
	40,2x40x114,5	TS307	<b>284 zł</b>
	40,2x40x114,5	TS308	<b>284 zł</b>
	40,2x40x114,5	TS309	<b>478 zł</b>
	80,2x40x114,5	TS310	<b>268 zł</b>
	100,2x40x114,5	TS311	<b>756 zł</b>
	78,1x78,1x114,5	TS312	<b>578 zł</b>

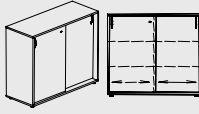
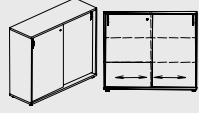
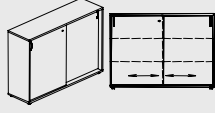
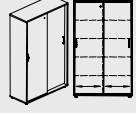
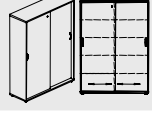
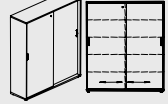
RYСУNEK	WYMIARY SZER./GL./WYS.	INDEX	CENA NETTO
<b>SZAFY I REGAŁY wys. 114,5 cm</b>			
	40,2x40x114,5	TS313	<b>478 zł</b>
	40,2x40x114,5	TS314	<b>378 zł</b>
	40,2x40x114,5	TS315	<b>378 zł</b>
	40,2x40x114,5	TS316	<b>216 zł</b>
	40,2x40x114,5	TS317	<b>245 zł</b>
	110,2x40x114,5	TS318	<b>718 zł</b>
	80,2x40x114,5	TS319	<b>927 zł</b>
	80,2x40x114,5	TS320	<b>927 zł</b>
	100,2x40x114,5	TS321	<b>1078 zł</b>
	120,2x40x114,5	TS322	<b>1162 zł</b>
	140,2x40x114,5	TS323	<b>1247 zł</b>



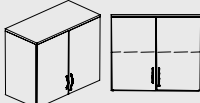
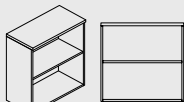
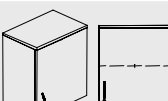
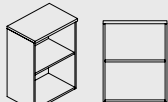
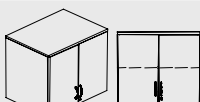
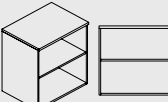
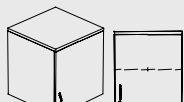
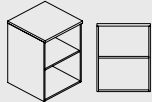
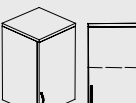
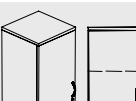
RYSUNEK	WYMIARY SZER./GL./WYS.	INDEX	CENA NETTO
<b>SZAFY I REGAŁY wys. 79,2 cm</b>			
	80,2x40x79,2	TS201	<b>352 zł</b>
	80,2x40x79,2	TS202	<b>224 zł</b>
	120,2x40x79,2	TS203	<b>648 zł</b>
	78,1x78,1x79,2	TS204	<b>478 zł</b>
	40,2x40x79,2	TS205	<b>234 zł</b>
	40,2x40x79,2	TS206	<b>234 zł</b>

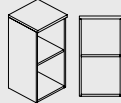
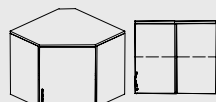
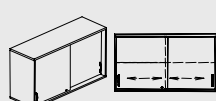
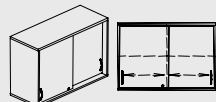
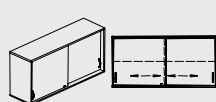

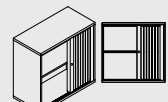
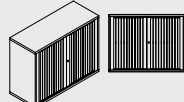
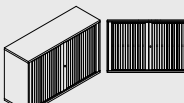
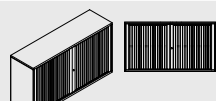
RYSUNEK	WYMIARY SZER./GL./WYS.	INDEX	CENA NETTO
<b>SZAFY I REGAŁY wys. 79,2 cm</b>			
	40,2x40x79,2	TS207	<b>182 zł</b>
	80,2x40x79,2	TS208	<b>828 zł</b>
	80,2x40x79,2	TS209	<b>828 zł</b>
	100,2x40x79,2	TS210	<b>898 zł</b>
	120,2x40x79,2	TS211	<b>1076 zł</b>
	140,2x40x79,2	TS212	<b>1282 zł</b>

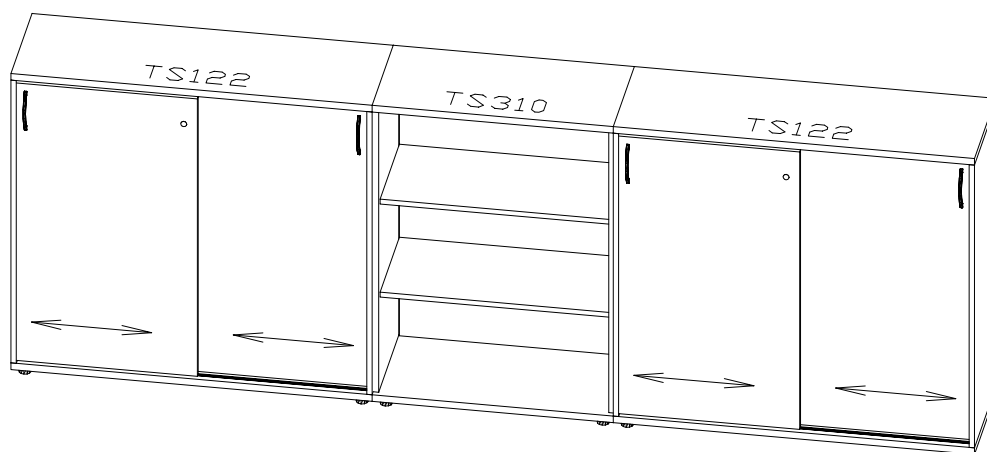
RYSUNEK	WYMIARY SZER./GL./WYS.	INDEX	CENA NETTO
<b>SZAFY Z DRZWIAMI SUWANymi</b>			
	100,2x40x79,2	TS112	<b>514 zł</b>
	120,2x40x79,2	TS113	<b>538 zł</b>
	140,2x40x79,2	TS114	<b>574 zł</b>
	100,2x40x148,8	TS115	<b>732 zł</b>
	120,2x40x148,8	TS116	<b>784 zł</b>
	140,2x40x148,8	TS117	<b>838 zł</b>

RYSUNEK	WYMIARY SZER./GL./WYS.	INDEX	CENA NETTO
<b>SZAFY Z DRZWIAMI SUWANymi</b>			
	100,2x40x114,5	TS121	<b>622 zł</b>
	120,2x40x114,5	TS122	<b>664 zł</b>
	140,2x40x114,5	TS123	<b>712 zł</b>
	100,2x40x184,1	TS124	<b>852 zł</b>
	120,2x40x184,1	TS125	<b>912 zł</b>
	140,2x40x184,1	TS126	<b>964 zł</b>



RYSUNEK	WYMIARY SZER./GL./WYS.	INDEX	CENA NETTO
<b>NADSTAWKI</b>			
	80,2x40x76	TS127	<b>328 zł</b>
	80,2x40x76	TS127O	<b>197 zł</b>
	60,2x40x76	TS128	<b>268 zł</b>
	60,2x40x76	TS128O	<b>184 zł</b>
	80,2x60x76	TS129	<b>372 zł</b>
	80,2x60x76	TS129O	<b>244 zł</b>
	60,2x60x76	TS130	<b>337 zł</b>
	60,2x60x76	TS130O	<b>218 zł</b>
	40,2x40x76	TS132	<b>248 zł</b>
	40,2x40x76	TS133	<b>248 zł</b>

RYSUNEK	WYMIARY SZER./GL./WYS.	INDEX	CENA NETTO
<b>NADSTAWKI</b>			
	40,2x40x76	TS1330	<b>176 zł</b>
	78,1x78,1x76	TS134	<b>448 zł</b>
	100,2x40x76	TS131	<b>476 zł</b>
	120,2x40x76	TS135	<b>504 zł</b>
	140,2x40x76	TS136	<b>534 zł</b>
	80,2x40x76	TS141	<b>828 zł</b>
	80,2x40x76	TS142	<b>828 zł</b>
	100,2x40x76	TS143	<b>898 zł</b>
	120,2x40x76	TS144	<b>983 zł</b>
	140,2x40x76	TS145	<b>1076 zł</b>



RYСУNEK	WYMIARY SZER./GL./WYS.	INDEX	CENA NETTO
<b>SZAFKI WISZĄCE</b>			
	80,2x36x40	TS137/08	<b>178 zł</b>
	100,2x36x40	TS137/10	<b>192 zł</b>
	120,2x36x40	TS137/12	<b>204 zł</b>
	80,2x36x40	TS138/08	<b>454 zł</b>
	100,2x36x40	TS138/10	<b>488 zł</b>
	120,2x36x40	TS138/12	<b>528 zł</b>

RYСУNEK	WYMIARY SZER./GL./WYS.	INDEX	CENA NETTO
<b>SZAFKI WISZĄCE</b>			
	80,2x36x40	TS139/08	<b>277 zł</b>
	100,2x36x40	TS139/10	<b>296 zł</b>
	120,2x36x40	TS139/12	<b>312 zł</b>
	80,2x36x76	TS140/08	<b>334 zł</b>
	100,2x36x76	TS140/10	<b>372 zł</b>
	120,2x36x76	TS140/12	<b>528 zł</b>

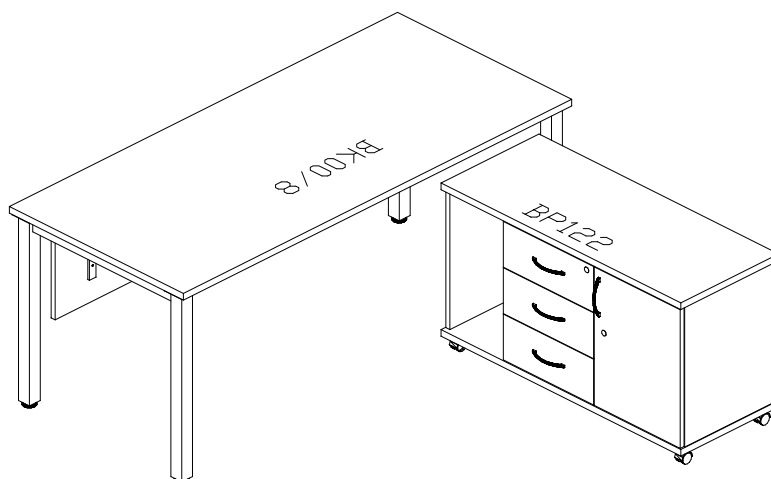
RYСУNEK	WYMIARY SZER./GL./WYS.	INDEX	CENA NETTO
<b>COKÓŁ OBWODOWY</b>			
	40x37x6,5	TS143C	<b>44 zł</b>
		TS143CM*	<b>178 zł</b>
	60x37x6,5	TS144C	<b>49 zł</b>
		TS144CM*	<b>210 zł</b>
	80x37x6,5	TS145C	<b>54 zł</b>
		TS145CM*	<b>220 zł</b>

RYСУNEK	WYMIARY SZER./GL./WYS.	INDEX	CENA NETTO
<b>COKÓŁ OBWODOWY</b>			
	100x37x6,5	TS146C	<b>62 zł</b>
		TS146CM*	<b>224 zł</b>
	120x37x6,5	TS147C	<b>68 zł</b>
		TS147CM*	<b>229 zł</b>
	140x37x6,5	TS148C	<b>73 zł</b>
		TS148CM*	<b>234 zł</b>

\* CM – cokół metalowy, dostępne kolory: RAL 9006, RAL7032, RAL7012, RAL 9005, RAL 9016

RYСУNEK	WYMIARY SZER./GL./WYS.	INDEX	CENA NETTO
<b>STOPKI METALOWE DO SZAF</b>			
	4x4x12-13,5 do wysokości szaf należy dodać 9,5 cm	TS140SM	<b>27 zł – szt.</b>
	fi 4 x 12-13,5 do wysokości szaf należy dodać 9,5 cm	TS141SM	<b>24 zł – szt.</b>

RYСУNEK	WYMIARY SZER./GL./WYS.	INDEX	CENA NETTO
<b>STOPKI PLASTIKOWE WPU SZCZANE DO SZAF</b>			
	od wysokości szafy należy odjąć 2 cm	TS142SP	<b>3 zł – szt.</b>



## DOPŁATY

zamki	D41	zamek baskwilowy	<b>72 zł</b>
	D46	klucz matka *	<b>160 zł</b>
dopłata do frontów w kontenerach akryl połysk	D43	szuflada/szt.	<b>30 zł</b>
	D44	drzwiczki/szt.	<b>90 zł</b>

\* cena obejmuje tylko cenę klucza serwisowego Master, przy ustalaniu ceny należy doliczyć 18 zł do ceny każdego zamka, który ma być obsługiwany kluczem serwisowym (max ilość 50 zamków do jednego klucza serwisowego)

## DOPŁATY ZA PLECY Z PŁYTY 18 MM

wysokość szafy	6 OH	5 OH	4 OH	3 OH	2 OH
szafa szer. 40,2	<b>84 zł</b>	<b>69 zł</b>	<b>53 zł</b>	<b>46 zł</b>	<b>31 zł</b>
szafa szer. 60,2	<b>126 zł</b>	<b>104 zł</b>	<b>82 zł</b>	<b>69 zł</b>	<b>46 zł</b>
szafa szer. 80,2	<b>168 zł</b>	<b>138 zł</b>	<b>110 zł</b>	<b>92 zł</b>	<b>62 zł</b>
szafa szer. 100,2	<b>211 zł</b>	<b>172 zł</b>	<b>134 zł</b>	<b>115 zł</b>	<b>78 zł</b>
szafa szer. 120,2	<b>253 zł</b>	<b>207 zł</b>	<b>161 zł</b>	<b>138 zł</b>	<b>92 zł</b>
szafa szer. 140,2	<b>288 zł</b>	<b>241 zł</b>	<b>188 zł</b>	<b>161 zł</b>	<b>108 zł</b>

## DOPŁATA ZA DRZWI POJEDYNCZE OTWIERANE - AKRYL POŁYSK

71,1x39,5 D1 <b>114 zł</b>	106,4x39,5 D2 <b>168 zł</b>	140,7x39,5 D3 <b>222 zł</b>	176x39,5 D4 <b>278 zł</b>

## DOPŁATA ZA DRZWI PODWÓJNE OTWIERANE - AKRYL POŁYSK

71,1x39,5+39,5 D5 <b>228 zł</b>	106,4x39,5+39,5 D6 <b>336 zł</b>	140,7x39,5+39,5 D7 <b>444 zł</b>	176x39,5+39,5 D8 <b>556 zł</b>

## DOPŁATA ZA DRZWI POJEDYNCZE (SUWANE) - AKRYL POŁYSK

71x50 D9 <b>142 zł</b>	71x60 D10 <b>172 zł</b>	71x70 D11 <b>198 zł</b>	106x50 D17 <b>212 zł</b>
106x60 D18 <b>254 zł</b>	106x70 D19 <b>296 zł</b>	140x50 D23 <b>280 zł</b>	140x60 D24 <b>336 zł</b>
140x70 D25 <b>392 zł</b>	175,6x50 D29 <b>352 zł</b>	175,6x60 D30 <b>422 zł</b>	175,6x70 D31 <b>492 zł</b>

## DOPŁATA ZA DRZWI PODWÓJNE (SUWANE) - AKRYL POŁYSK

71x50+50 D14 <b>282 zł</b>	71x60+60 D15 <b>344 zł</b>	71x70+70 D16 <b>397 zł</b>	106x50+50 D20 <b>424 zł</b>
106x60+60 D21 <b>508 zł</b>	106x70+70 D22 <b>592 zł</b>	140x50+50 D26 <b>560 zł</b>	140x60+60 D27 <b>672 zł</b>
140x70+70 D28 <b>784 zł</b>	175,6x50+50 D32 <b>704 zł</b>	175,6x60+60 D33 <b>844 zł</b>	175,6x70+70 D34 <b>985 zł</b>

## DOPŁATY

Dopłata za montaż przelotki u klienta	<b>18 zł/szt.</b>
---------------------------------------	-------------------

Meble wykonywane są z płyty wiórowej trzywarstwowej wg DIN68765 o gęstości 650-690 kg/m<sup>3</sup> zgodnie z normą PN-EN14322 w klasie higieniczności E1.

## BIURKA

- wykonane z płyty grubości 25 mm, wąskie krawędzie oklejone obrzeżem ABS o grubości 2 mm;
- stelaż:
  - kolory: aluminium – RAL 9006, satyna – RAL 7032, grafit – RAL 7012, czarny – RAL 9005, biały – RAL 9016;

BP

Podstawa biurka z płyty laminowanej o grubości 18 mm, krawędzie oklejone obrzeżem ABS 1 mm, wyposażona w regulatory wysokości w zakresie 740-755 mm, blenda konstrukcyjna o wysokości 400 mm połączona z nogami za pomocą złącz mimośrodowych i kołków drewnianych, dodatkowo w blendzie wyfrezowane dwa otwory na wyprowadzenie okablowania;

**w biurkach kształtowych wolnostojących zalecane jest zastosowanie dodatkowej nogi podpierającej BP48, BP49, BP50**

BE

Stelaż wykonany z nóg metalowych malowanych proszkowo w kształcie litery „L” z pionowym prowadzeniem okablowania, nogi wyposażone w regulatory wysokości w zakresie 740-755 mm, nogi połączone blendą konstrukcyjną z płyty laminowanej o grubości 18 mm i wysokości 400 mm lub za dopłatą - kanałem metalowym skręcanym /BP 59/; w blendzie z płyty wyfrezowane dwa otwory do prowadzenia okablowania;

**w biurkach kształtowych wolnostojących zalecane jest zastosowanie dodatkowej nogi podpierającej BP48, BP49, BP50;**

BO

Stelaż metalowy malowany proszkowo wykonany z dwóch płotków z rury fi 50 połączonych ze sobą kształtownikiem stalowym 50x20 mm i belką skręcaną śrubami metrycznymi, nogi zakończone regulatorem z osłoną plastikową, regulacja w zakresie 710-790 mm;

**w biurkach kształtowych wolnostojących zalecane jest zastosowanie dodatkowej nogi podpierającej BP48, BP49, BP50**

BK

Stelaż metalowy malowany proszkowo wykonany z dwóch płotków z rury kwadratowej 50x50 mm połączonych ze sobą kształtownikiem stalowym 50x20 mm i belką skręcaną śrubami metrycznymi, chromowany regulator wysokości w zakresie 740-755 mm;

**w biurkach kształtowych wolnostojących zalecane jest zastosowanie dodatkowej nogi podpierającej BP48, BP49, BP50;**

BG

Stelaż metalowy malowany proszkowo na bazie wygiętej rury fi 40 z regulatorami wysokości w zakresie 710-790 mm, nogi połączone są poziomym kanałem konstrukcyjnym do prowadzenia okablowania,

**w biurkach kształtowych wolnostojących zalecane jest zastosowanie dodatkowej nogi podpierającej BP48, BP49 lub BP50, konstrukcja biurka o głębokości 700mm uniemożliwia zastosowanie szuflady na klawiaturę BP51, BP52 lub BP53;**

BL

Stelaż metalowy malowany proszkowo w kształcie litery „L”, nogi połączone są kanałem konstrukcyjnym do prowadzenia poziomego i pionowego okablowania, nogi wyposażone w chromowane regulatory o wysokości 740-755 mm;

**w biurkach kształtowych wolnostojących zalecane jest zastosowanie dodatkowej nogi podpierającej BP48, BP49, BP50;**

## KONTENERY

- korpus, drzwi i półki wykonane są z płyty laminowanej o grubości 18 mm, wieniec górny z płyty o grubości 25 mm;
- ścianka tylna z płyty laminowanej o grubości 18 mm, wpuszczona w nafrezowany korpus;
- krawędzie korpusu zabezpieczone okleiną ABS o grubości 1 mm, blaty i fronty - o grubości 2 mm;
- szuflady płytowe lub metalowe [M] wyposażone w prowadnice rolkowe z cichym domykiem,
- szuflady zamykane zamkiem centralnym z kluczem łamanym;
- drzwiczki zamykane na zamek z kluczem łamanym;
- w kontenerach mobilnych kółka obrotowe, w tym dwa kółka przednie z blokadą;
- w kontenerach stacjonarnych stopki regulowane w zakresie 740 – 755 mm;
- uchwyty metalowe 2 – punktowe o rozstawie 128 mm;
- dodatkowo szuflady mogą być wyposażone we wkładkę na przybory do pisania – piórniki BP 46;

## SZAFY

- korpus, drzwi i półki szafy wykonane są z płyty laminowanej o grubości 18 mm, wieniec górny i dolny z płyty o grubości 25 mm;
- krawędzie korpusu zabezpieczone okleiną ABS o grubości 1 mm, wieńce i fronty - o grubości 2 mm;
- korpus łączony na złącza mimośrodowe i kołki drewniane konstrukcyjne;
- drzwi osadzone na samodomykających zawiasach z cichym domykiem o kącie rozwarcia min. 110 stopni testowane na 40.000 cykli otwarcie – zamknięcie;
- uchwyty metalowe 2 – punktowe o rozstawie 128 mm;
- tylna ścianka wykonana z płyty HDF o grubości 3,2 mm, mocowana w nafrezowanych bokach i wieńcach szaf za pomocą złączy stabilizujących lub za dopłatą, ścianka tylna z płyty laminowanej o grubości 18 mm;
- w wieńcu dolnym stopki z regulacją wysokości od wewnątrz w zakresie 15 mm;
- półki z możliwością regulacji na podpórkach uniemożliwiających przypadkowe wysunięcie;
- drzwi zamykane na zamek z kluczem łamanym;
- drzwi wyposażone w mechanizm blokujący drugie skrzydło szafy;
- nadstawki – koniecznie mocować do ściany;
- szyby hartowane, kolory do wyboru: bezbarwne, brązowe, matowe

## KOLORY PŁYT LAMINOWANYCH (gr. 18 i 25 mm)

- klon jersey R3104 • orzech ciepło R3106 • wiśnia hamilton R3107 • kasztan corsico R4118 • dąb lindberg R4223 • olcha R4647
- calvados R4966 • buk bawaria R5113 • dąb ciemny R3160 • wiąz R5643 • orzech macchiato R4880 • szary platynowy U1115 • antracyt U1290
- szary U2101 • biel arktyczna W1027

## KOLORY PŁYT AKRYLOWYCH W POŁYSKU

- krem 55309 • metalik 58217 • wanilia 55325 • fiolet 53261 • biały 50251 • burgund 53254 • czarny 56206 • orange 0125z • zielony 0527z


## KOLORY STELAŻY METALOWYCH

- ALU RAL 9006 • SATYNA RAL 7032 • GRAFIT RAL 7012 • CZARNY RAL 9005 • BIAŁY RAL 9016

## RODZAJE UCHWYTÓW



uchwyt 01  
kolor: alu, satyna, czarny



uchwyt 02  
kolor: alu, satyna, czarny



uchwyt 03  
kolor: alu, satyna



uchwyt 04  
kolor: alu, satyna

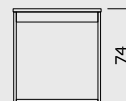


uchwyt 05  
kolor: alu, satyna



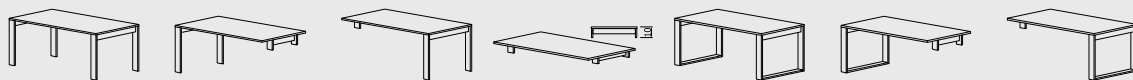

uchwyt 06  
kolor: alu, satyna



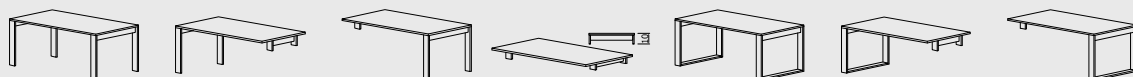

**BIURKA POJEDYNCZE**

PO

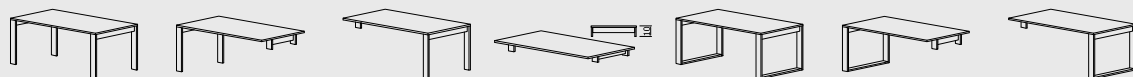

PZ



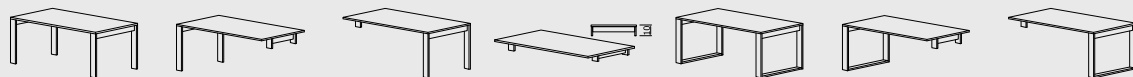
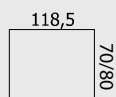
PO17 **676 zł** PO27 **646 zł** PO37 **646 zł** PO47 **616 zł** PZ17 **712 zł** PZ27 **664 zł** PZ37 **664 zł**  
 PO18 **690 zł** PO28 **662 zł** PO38 **662 zł** PO48 **626 zł** PZ18 **734 zł** PZ28 **684 zł** PZ38 **684 zł**  
 PO17/S\* **1174 zł** PO27/S\* **1144 zł** PO37/S\* **1144 zł** PO47/S\* **1114 zł** PZ17/S\* **1210 zł** PZ27/S\* **1162 zł** PZ37/S\* **1162 zł**  
 PO18/S\* **1236 zł** PO28/S\* **1208 zł** PO38/S\* **1208 zł** PO48/S\* **1172 zł** PZ18/S\* **1280 zł** PZ28/S\* **1230 zł** PZ38/S\* **1230 zł**



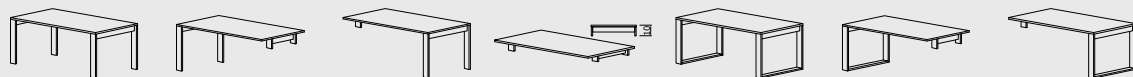
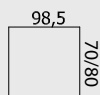
PO57 **640 zł** PO67 **610 zł** PO77 **610 zł** PO87 **580 zł** PZ47 **676 zł** PZ57 **632 zł** PZ67 **632 zł**  
 PO58 **654 zł** PO68 **626 zł** PO78 **626 zł** PO88 **598 zł** PZ48 **692 zł** PZ58 **648 zł** PZ68 **648 zł**  
 PO57/S\* **1096 zł** PO67/S\* **1066 zł** PO77/S\* **1066 zł** PO87/S\* **1036 zł** PZ47/S\* **1132 zł** PZ57/S\* **1088 zł** PZ67/S\* **1088 zł**  
 PO58/S\* **1149 zł** PO68/S\* **1121 zł** PO78/S\* **1121 zł** PO88/S\* **1093 zł** PZ48/S\* **1187 zł** PZ58/S\* **1143 zł** PZ68/S\* **1143 zł**



PO97 **622 zł** PO107 **592 zł** PO117 **592 zł** PO127 **562 zł** PZ77 **658 zł** PZ87 **610 zł** PZ97 **610 zł**  
 PO98 **630 zł** PO108 **605 zł** PO118 **605 zł** PO128 **570 zł** PZ78 **676 zł** PZ88 **628 zł** PZ98 **628 zł**

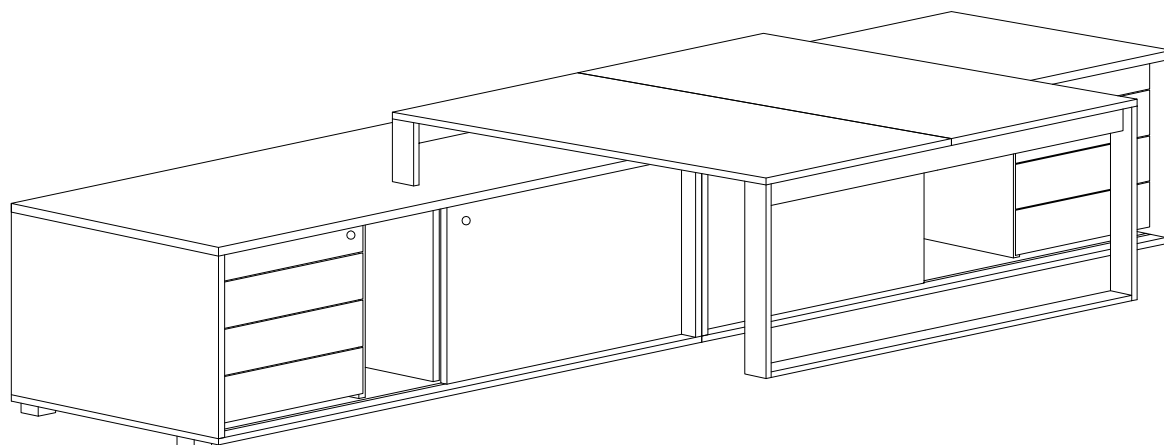


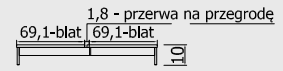
PO137 **606 zł** PO147 **576 zł** PO157 **576 zł** PO167 **546 zł** PZ107 **642 zł** PZ117 **594 zł** PZ127 **594 zł**  
 PO138 **614 zł** PO148 **582 zł** PO158 **582 zł** PO168 **556 zł** PZ108 **660 zł** PZ118 **610 zł** PZ128 **610 zł**



PO177 **590 zł** PO187 **560 zł** PO197 **560 zł** PO207 **530 zł** PZ137 **626 zł** PZ147 **578 zł** PZ157 **578 zł**  
 PO178 **596 zł** PO188 **572 zł** PO198 **572 zł** PO208 **544 zł** PZ138 **644 zł** PZ148 **594 zł** PZ158 **594 zł**

\*S - blat szklany lacobel na płycie 18 mm

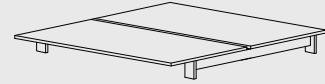
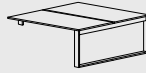
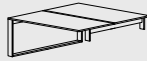
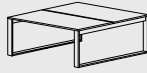
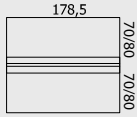




## BIURKA PODWÓJNE

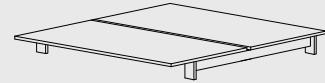
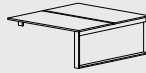
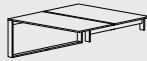
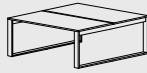
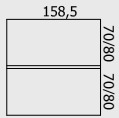
### PPZ

### PPO



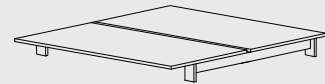
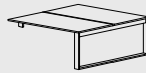
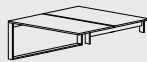
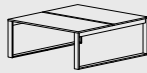
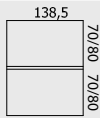
PPZ14 **1180 zł** PPZ24 **1106 zł** PPZ34 **1106 zł**  
 PPZ16 **1208 zł** PPZ26 **1152 zł** PPZ36 **1152 zł**

PP014 **1032 zł**  
 PP016 **1076 zł**



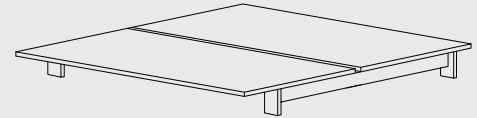
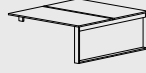
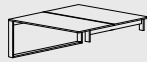
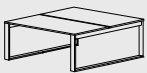
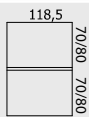
PPZ44 **1108 zł** PPZ54 **1034 zł** PPZ64 **1034 zł**  
 PPZ46 **1156 zł** PPZ56 **1080 zł** PPZ66 **1080 zł**

PP024 **960 zł**  
 PP026 **1004 zł**



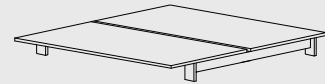
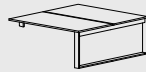
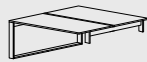
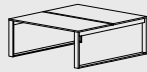
PPZ74 **1072 zł** PPZ84 **998 zł** PPZ94 **998 zł**  
 PPZ76 **1116 zł** PPZ86 **1040 zł** PPZ96 **1040 zł**

PP034 **924 zł**  
 PP036 **964 zł**



PPZ104 **1040 zł** PPZ114 **966 zł** PPZ124 **966 zł**  
 PPZ106 **1080 zł** PPZ116 **1004 zł** PPZ126 **1004 zł**

PP044 **892 zł**  
 PP046 **928 zł**



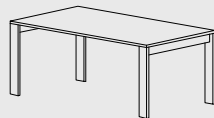
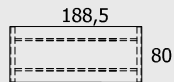
PPZ134 **1008 zł** PPZ144 **934 zł** PPZ154 **934 zł**  
 PPZ136 **1048 zł** PPZ146 **972 zł** PPZ156 **972 zł**

PP054 **860 zł**  
 PP056 **896 zł**

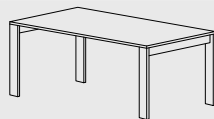
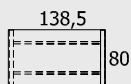


## STOŁY KONFERENCYJNE

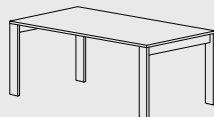
### POK




POK316 **832 zł** POK316/S\* **1398 zł**



POK326 **698 zł** POK326/S\* **1148 zł**

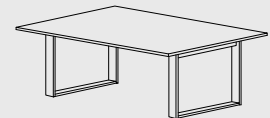
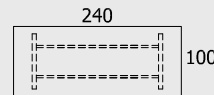


POK336 **634 zł** POK336/S\* **944 zł**

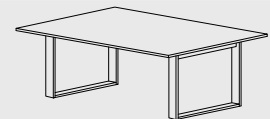
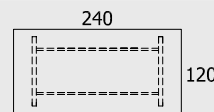


## STOŁY KONFERENCYJNE

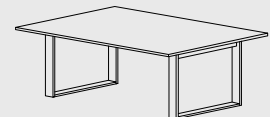
### PZK



PZK316 **944 zł** PZK316/S\* **1764 zł**



PZK326 **1042 zł** PZK326/S\* **1982 zł**




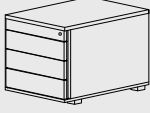



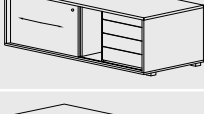


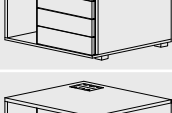

PZK336 **1120 zł** PZK336/S\* **2190 zł**


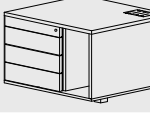


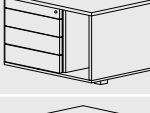

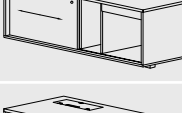

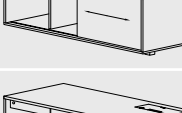

\* S – blat szklany lacobel na płycie 18 mm

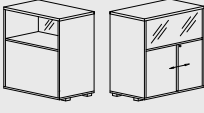
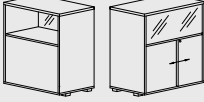
Ceny netto, należy doliczyć podatek VAT 23%

meble pracownicze



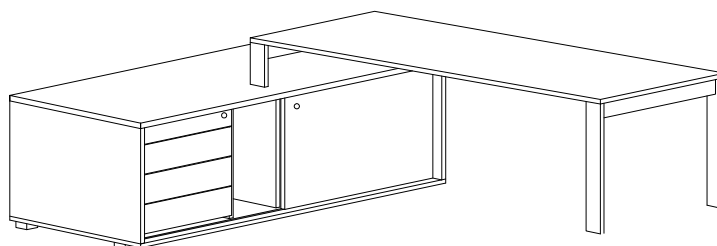
RYSUNEK	WYMIARY SZER./GL./WYS.	INDEX	CENA NETTO
<b>DOSTAWKI NISKIE</b>			
	szuflada płytkowa 60x43,2x61,5	SP01	<b>460 zł</b>
	szuflada metalowa 60x43,2x61,5	SP02	<b>650 zł</b>
	szuflada płytkowa 70x43,2x61,5	SP03	<b>480 zł</b>
	szuflada metalowa 70x43,2x61,5	SP04	<b>670 zł</b>
	szuflada płytkowa 65x140,2x61,5	SP05	<b>770 zł</b>
	szuflada metalowa 65x140,2x61,5	SP06	<b>890 zł</b>
	szuflada płytkowa 65x140,2x61,5	SP07	<b>770 zł</b>
	szuflada metalowa 65x140,2x61,5	SP08	<b>890 zł</b>
	szuflada płytkowa 60x70x61,5	SP09	<b>495 zł</b>
	szuflada metalowa 60x70x61,5	SP10	<b>675 zł</b>

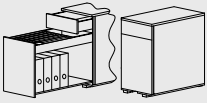
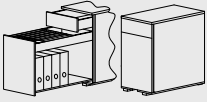
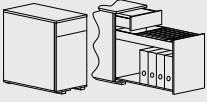
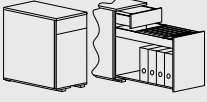
RYSUNEK	WYMIARY SZER./GL./WYS.	INDEX	CENA NETTO
<b>DOSTAWKI NISKIE</b>			
	szuflada płytkowa 60x70x61,5	SP11	<b>495 zł</b>
	szuflada metalowa 60x70x61,5	SP12	<b>675 zł</b>
	szuflada płytkowa 70x70x61,5	SP13	<b>510 zł</b>
	szuflada metalowa 70x70x61,5	SP14	<b>695 zł</b>
	szuflada płytkowa 70x70x61,5	SP15	<b>510 zł</b>
	szuflada metalowa 70x70x61,5	SP16	<b>695 zł</b>
	szuflada płytkowa 65x140,2x61,5	SP17	<b>610 zł</b>
	szuflada metalowa 65x140,2x61,5	SP18	<b>660 zł</b>
	szuflada płytkowa 65x140,2x61,5	SP19	<b>610 zł</b>
	szuflada metalowa 65x140,2x61,5	SP20	<b>660 zł</b>

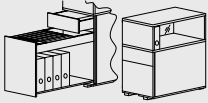
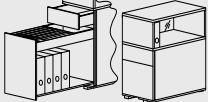
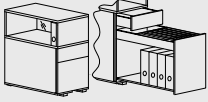
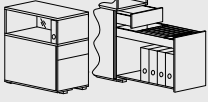
RYSUNEK	WYMIARY SZER./GL./WYS.	INDEX	CENA NETTO
<b>DOSTAWKI WYSOKIE</b>			
	70x42x114,5	SP21	<b>550 zł</b>
	80x42x114,5	SP22	<b>565 zł</b>

#### SZAFY NOTER

szafy Noter dostępne na stronach 16-21




RYSUNEK	WYMIARY SZER./GL./WYS.	INDEX	CENA NETTO
<b>CARGO NISKIE</b>			
	75x43,2x74	SP23	<b>580 zł</b>
	85x43,2x74	SP24	<b>605 zł</b>
	75x43,2x74	SP25	<b>580 zł</b>
	85x43,2x74	SP26	<b>605 zł</b>

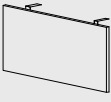
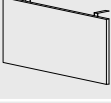

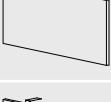
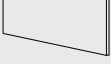
RYSUNEK	WYMIARY SZER./GL./WYS.	INDEX	CENA NETTO
<b>CARGO WYSOKIE</b>			
	75x43,2x114,5	SP27	<b>670 zł</b>
	85x43,2x114,5	SP28	<b>695 zł</b>
	75x43,2x114,5	SP29	<b>670 zł</b>
	85x43,2x114,5	SP30	<b>695 zł</b>

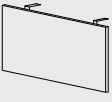
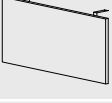


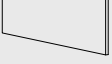
RYSUNEK	WYMIARY SZER./GL./WYS.	INDEX	CENA NETTO
<b>ŁĄCZNIK DO BIUREK</b>			
	160x60x74	SP31	<b>280 zł</b>
	140x60x74	SP32	<b>260 zł</b>

RYSUNEK	WYMIARY SZER./GL./WYS.	INDEX	CENA NETTO
<b>ŁĄCZNIK DO BIUREK</b>			
	160x60x74	SP33	<b>740 zł</b>
	140x60x74	SP34	<b>720 zł</b>

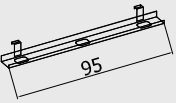
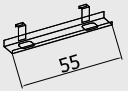
RYSUNEK	WYMIARY SZER./GL./WYS.	INDEX	CENA NETTO
<b>KONTENERY MOBILNE</b>			
	43,2x60x61	SP35 szuflada płytowa	<b>460 zł</b>
	43,2x60x61	SP36 szuflada metalowa	<b>650 zł</b>


RYSUNEK	WYMIARY SZER./GL./WYS.	INDEX	CENA NETTO
<b>KONTENERY MOBILNE</b>			
	43,2x60x61	SP37 szuflada płytowa	<b>460 zł</b>
	43,2x60x61	SP38 szuflada metalowa	<b>650 zł</b>

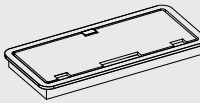
RYSUNEK	WYMIARY SZER./GL./WYS.	INDEX	CENA NETTO
<b>OŚLONY BIURKA – PŁYTA LAMINOWANA</b>			
	biurko 98,5 80x30	SP39	<b>156 zł</b>
	biurko 118,5 100x30	SP40	<b>162 zł</b>
	biurko 138,5 120x30	SP41	<b>168 zł</b>
	biurko 158,5 140x30	SP42	<b>174 zł</b>
		SP42S* szkło lacobel	<b>328 zł</b>
	biurko 178,5 160x30	SP43	<b>179 zł</b>
		SP43S* szkło lacobel	<b>358 zł</b>

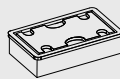
RYSUNEK	WYMIARY SZER./GL./WYS.	INDEX	CENA NETTO
<b>OŚLONY BIURKA – AKRYL</b>			
	biurko 98,5 80x30	SP44	<b>224 zł</b>
	biurko 118,5 100x30	SP45	<b>246 zł</b>
	biurko 138,5 120x30	SP46	<b>268 zł</b>
	biurko 158,5 140x30	SP47	<b>290 zł</b>
	biurko 178,5 160x30	SP48	<b>312 zł</b>

RYSUNEK	WYMIARY SZER./GL./WYS.	INDEX	CENA NETTO
<b>PRZEGRODA OBUSTRONNA</b>			
	98,5x42,5	SP49	<b>276 zł</b>
	118,5x42,5	SP50	<b>302 zł</b>
	138,5x42,5	SP51	<b>326 zł</b>
	158,5x42,5	SP52	<b>350 zł</b>
	178,5x42,5	SP53	<b>376 zł</b>

<b>KANAŁY KABLOWE</b>			
	95	KK095	<b>102 zł</b>
	55	KK055	<b>86 zł</b>

<b>MEDIAPORT</b>			
	2xgniazdko; RF45; USB; audio	SP45	<b>480 zł</b>

RYSUNEK	WYMIARY SZER./GL./WYS.	INDEX	CENA NETTO
<b>PRZEPUST MEBLOWY DUŻY</b>			
	26,2x11,8x2,3	SP65	<b>21 zł</b>

<b>PRZEPUST MEBLOWY MAŁY</b>			
	8,5x5,8x2,3	SP66	<b>13 zł</b>

<b>PRZEGRODA Z PLEXI</b>			
	65x35	SP67	<b>230 zł</b>

<b>SIEDZISKO MIĘKKIE TAPICEROWANE</b>			
	60x43,5	SP68	<b>157 zł</b>
kolor tapicerki do uzgodnienia			

<b>POJEMNIK NA AKCESORIA</b>			
	-	SP63	<b>115 zł</b>
	-	SP64	<b>180 zł</b>

## KOLORY PŁYT LAMINOWANYCH (gr. 18 i 25 mm)

- klon jersey R3104 • orzech ciepłota R3106 • wiśnia hamilton R3107 • kasztan corsico R4118 • dąb lindberg R4223 • olcha R4647
- calvados R4966 • buk bawaria R5113 • dąb ciemny R3160 • wiąz R5643 • orzech macchiato R4880 • szary platynowy U1115
- antracyt U1290 • szary U2101 • biel arktyczna W1027

## KOLORY PŁYT AKRYLOWYCH W POŁYSKU

- krem 55309 • metalik 58217 • wanilia 55325 • fiolet 53261 • biały 56206 • burgund 53254 • czarny 56206 • orange 0125z • zielony 0527z

## KOLORY STELAŻY METALOWYCH

- ALU RAL 9006 • SATYNA RAL 7032 • GRAFIT RAL 7012 • CZARNY RAL 9005 • BIAŁY RAL 9016

## KOLORY SZKŁA LACOBEL

- BIAŁY RAL 9003 • CZARNY RAL 9005 • ALU RAL 9006 • ECRU RAL 1013

Meble wykonywane są z płyty wiórowej trzywarstwowej wg DIN68765 o gęstości 650 -690 kg/m<sup>3</sup> zgodnie z normą PN-EN14322 w klasie higieniczności E.1

## BIURKA

- blaty wykonane z płyty grubości 25 mm, wąskie krawędzie oklejone obrzeżem ABS o grubości 2 mm lub w wersji S – blat szklany lacobel na płycie 18 mm;
- stelaże:
  - kolor: aluminium – RAL 9006, satyna – RAL 7032, grafit – RAL 7012, czarny – RAL 9005, biały – RAL 9016;

## PO, POK

Stelaż stalowy malowany proszkowo, wykonany w całości z profilu 60/20 mm, wyposażony w regulatory wysokości w zakresie 740-755 mm. Profil nóg połączony w górnej części poprzeczką, co zwiększa sztywność stelaża. Profile połączone spawami wewnętrznymi (brak widocznych spawów). Górna poprzeczka stelaża wyposażona w dwa punkty mocowania belek łączących lub wsporników. Stelaż wyposażony w profilowane płytki służące do montażu blatu śrubami metrycznymi w gniazda plastikowe osadzone w blacie. Stelaż połączony jest belką stalową malowaną proszkowo o przekroju 55/25 mm. Belka przykręcana jest do górnej poprzeczki czterema śrubami metrycznymi, obniżona jest o dystans 2 mm, co umożliwia wkładanie dodatkowego kanału kablowego.

## PZ, PPZ, PZK

Stelaż stalowy malowany proszkowo wykonany w całości z profilu 60/20 mm, wyposażony w regulatory wysokości w zakresie 740-755 mm. Profil nóg i płyty dolnej ułożony na płasko, nogi połączone w górnej części poprzeczką, co zwiększa sztywność stelaża. Profile połączone spawami wewnętrznymi (brak widocznych spawów). Górna poprzeczka stelaża wyposażona w dwa punkty mocowania belek łączących lub wsporników. Stelaż wyposażony w profilowane płytki służące do montażu blatu śrubami metrycznymi w gniazda plastikowe osadzone w blacie. Stelaż połączony jest belką stalową malowaną proszkowo o przekroju 55/25 mm. Belka przykręcana jest do górnej poprzeczki czterema śrubami metrycznymi, obniżona jest o dystans 2 mm, co umożliwia wkładanie dodatkowego kanału kablowego.

## KONTENERY MOBILNE, DOSTAWKI NISKIE, POMOCNIKI

Korpus wykonany z płyty o gr. 18 mm, wieniec górny o gr. 25 mm, wąskie krawędzie korpusu oklejone obrzeżem ABS 1 mm, blat i fronty oklejone ABS 2 mm. Ścianka tylna z płyty wpuszczona w wyfrezowane boki i wieńce. Szuflady wyposażone w metalowe prowadnice rolkowe z cichym domykem lub metalowe szuflady z perforacją na prowadnicach rolkowych z cichym domykem i blokadą wysuwu więcej niż jednej szuflady. Szuflady zamykane zamkiem centralnym z kluczem łamanym. W kontenerach mobilnych kółka obrotowe, w tym dwa z przodu z hamulcem, w kontenerach stacjonarnych i pomocnikach stopki regulowane od środka w zakresie 15 mm. Do otwierania służy system bezuchwytowy z nafrezowaną listwą. W pomocnikach drzwi suwane na wózkach z łożyskiem, prowadnica aluminiowa wpuszczana, zamek wciskany. W pomocnikach duża prostokątna przelotka służąca do przeprowadzenia okablowania z podłogi.

## DOSTAWKI WYSOKIE

Korpus wykonany z płyty o gr. 18 mm, wieniec dolny i górny o gr. 25 mm, wąskie krawędzie korpusu oklejone obrzeżem ABS 1 mm, blat i fronty oklejone ABS 2 mm. Ścianka tylna z płyty wpuszczona w wyfrezowane boki i wieńce. Dostawki wyposażone w stopki regulowane od środka w zakresie 15 mm. Z jednej strony dostawiane do biurka z jedną przestrzenią na segregator, tylna ścianka ze szkła decormat wpuszczana w wyfrezowane boki i wieńce. Z drugiej strony od dołu przestrzeń 20H zamykana drzwiami suwanymi na wózkach z łożyskiem, prowadnica aluminiowa wpuszczana, zamek wciskany.

## CARGO NISKIE, CARGO WYSOKIE

Korpus wykonany z płyty o gr. 18 mm, wieniec dolny i górny o gr. 25 mm, wąskie krawędzie korpusu oklejone obrzeżem ABS 1 mm, blat i fronty oklejone ABS 2 mm. Ścianka tylna z płyty wpuszczona w wyfrezowane boki i wieńce. Cargo dostawne do biurka, stopki regulowane od środka w zakresie 15 mm. Szuflada dolna 10H podparta dodatkowo kółkiem do dużych obciążeń, prowadnice kulkowe z pełnym wysuwem i cichym domykem. W cargo wysokim dodatkowo przestrzeń 10H, ścianka tylna ze szkła decormat wpuszczona w wyfrezowane boki i wieńce. Do otwierania służy system bezuchwytowy z nafrezowaną listwą.

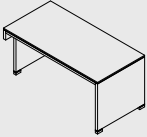
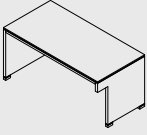
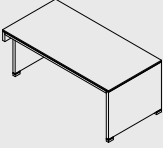
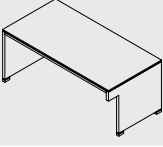


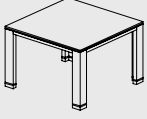
## PRZEGRODY OBUSTRONNE

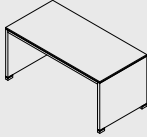
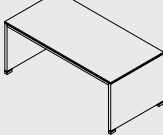

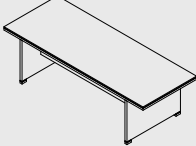

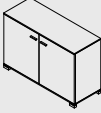
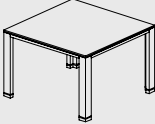
Wykonane z płyty o gr. 18 mm oklejonej ABS 1 mm, mocowane pod blatem przez płaskownik z prętem wpuszczonym w przegrodę. Mocowanie do blatów odbywa się śrubami metrycznymi w gniazda plastikowe osadzone w blacie. Tapicerka po dwóch stronach przyklejona na warstwę korka. Dodatkowo w przegrody wpuszczone listwy aluminiowe do zawieszania przyborników biurowych.

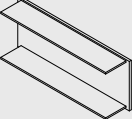
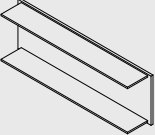
## OSŁONY BIUREK

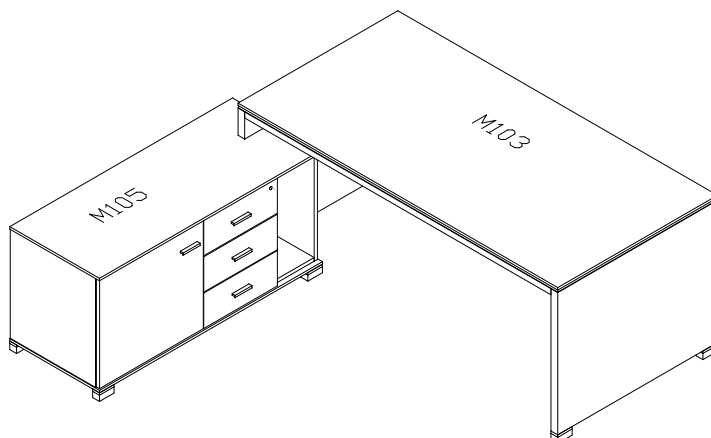
Wykonane z płyty o gr. 18 mm lub płyty akrylowej oklejonej obrzeżem ABS 1 mm. Mocowanie blendy przez wygięty płaskownik 5 mm śrubami metrycznymi w gniazda plastikowe osadzone w blacie i blendzie.






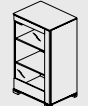




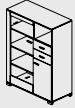
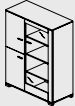
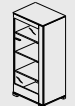
RYSUNEK	WYMIARY SZER./GL./WYS.	INDEX	CENA NETTO
<b>BIURKA</b>			
	biurko 160x80x76	M101	<b>1264 zł</b>
	biurko 160x80x76	M102	<b>1264 zł</b>
	biurko 180x90x76	M103	<b>1344 zł</b>
	biurko 180x90x76	M104	<b>1344 zł</b>
	pomocnik 125,5x50,5x60	M105	<b>1390 zł</b>
	pomocnik 125,5x50,5x60	M106	<b>1390 zł</b>
	stół 80x80x50	M107	<b>732 zł</b>

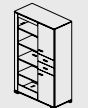
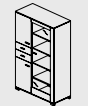
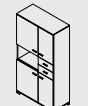
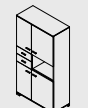
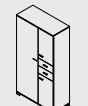
RYSUNEK	WYMIARY SZER./GL./WYS.	INDEX	CENA NETTO
<b>BIURKA</b>			
	biurko 160x80x76	M108	<b>1184 zł</b>
	biurko 180x90x76	M109	<b>1264 zł</b>
	kontener na kółkach 43,2x60x63	M110	<b>778 zł</b>
	stół konferencyjny 260x100x76	M111	<b>1784 zł</b>
	stół konferencyjny 200x90x76	M112	<b>1468 zł</b>
	szafka 120x45x80	M113	<b>790 zł</b>
	stół 100x100x76	M114	<b>848 zł</b>

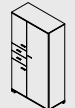
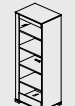
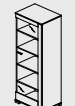
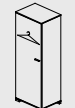
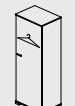
RYSUNEK	WYMIARY SZER./GL./WYS.	INDEX	CENA NETTO
<b>ELEMENTY UZUPEŁNIAJĄCE</b>			
	półka 100x20x38,4	M115	<b>425 zł</b>
	półka 120x20x38,4	M116	<b>475 zł</b>



RYСУNEK	WYMIARY SZER./GL./WYS.	INDEX	CENA NETTO
<b>REGAŁY I SZAFY wys. 116,3 cm</b>			
	regał 100x45x116,3	M301	<b>1180 zł</b>
	regał 100x45x116,3	M302	<b>1180 zł</b>
	regał 100x45x116,3	M303	<b>1050 zł</b>
	regał 100x45x116,3	M304	<b>1050 zł</b>
	regał 60x45x116,3	M305	<b>667 zł</b>
	regał 60x45x116,3	M306	<b>667 zł</b>
	regał 60x45x116,3	M307	<b>818 zł</b>
	regał 60x45x116,3	M308	<b>818 zł</b>

RYСУNEK	WYMIARY SZER./GL./WYS.	INDEX	CENA NETTO
<b>REGAŁY I SZAFY wys. 151,6 cm</b>			
	regał 100x45x151,6	M401	<b>1368 zł</b>
	regał 100x45x151,6	M402	<b>1368 zł</b>
	regał 100x45x151,6	M403	<b>1128 zł</b>
	regał 100x45x151,6	M404	<b>1128 zł</b>
	regał 100x45x151,6	M405	<b>1152 zł</b>
	regał 100x45x151,6	M406	<b>1152 zł</b>
	regał 60x45x151,6	M407	<b>840 zł</b>
	regał 60x45x151,6	M408	<b>840 zł</b>

RYСУNEK	WYMIARY SZER./GL./WYS.	INDEX	CENA NETTO
<b>REGAŁY I SZAFY WYS. 186,9 cm</b>			
	regał 100x45x186,9	M501	<b>1457 zł</b>
	regał 100x45x186,9	M502	<b>1457 zł</b>
	regał 100x45x186,9	M503	<b>1298 zł</b>
	regał 100x45x186,9	M504	<b>1298 zł</b>
	regał 100x45x186,9	M505	<b>1298 zł</b>

RYСУNEK	WYMIARY SZER./GL./WYS.	INDEX	CENA NETTO
<b>REGAŁY I SZAFY WYS. 186,9 cm</b>			
	regał 100x45x186,9	M506	<b>1298 zł</b>
	regał 60x45x186,9	M507	<b>832 zł</b>
	regał 60x45x186,9	M508	<b>832 zł</b>
	szafa ubraniowa 60x45x186,9	M509	<b>628 zł</b>
	szafa ubraniowa 60x45x186,9	M510	<b>628 zł</b>

## ELEMENTY UZUPEŁNIAJĄCE



media port  
2x230V, 2xUSB, 2xRJ45,  
HDMI, VGA, Audio JACK

520 zł

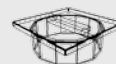
MP



osłona kabla  
pionowa

115 zł

OK



przelotka  
kwadratowa  
8x8

18 zł

PK

Meble wykonywane są z płyty wiórowej trzywarstwowej wg DIN68765 o gęstości 650-690 kg/m<sup>3</sup> zgodnie z normą PN-EN14322 w klasie higieniczności E1.

## BIURKA, STOŁY KONFERENCYJNE

- korpus wykonany z płyty laminowanej grubości 40 mm, połączony blendą z akrylu w połysku, stopki prostokątne regulowane z elementem laminatu aluminiowego
- blat grubości 54 mm, wykonany z trzech warstw płyty laminowanej grubości 12, 12, 30 mm, warstwa środkowa cofnięta, oklejona laminatem aluminiowym, wąskie krawędzie - obrzeże ABS o grubości 2 mm;

## KONTENERY, POMOCNIKI

- korpus, drzwi i półki wykonane są z płyty laminowanej o grubości 18 mm, wieniec górny pomocnika z płyty MDF o grubości 19 mm, oklejonej czarnym akrylem w połysku;
- krawędzie korpusu i fronty zabezpieczone okleiną ABS o grubości 1 mm, fronty 2 mm;
- szuflady wyposażone w metalowe prowadnice z cichym domykiem;
- szuflady zamykane zamkiem centralnym z kluczem łamanym;
- w kontenerach mobilnych kółka obrotowe, w tym dwa kółka przednie z blokadą;
- w pomocnikach stacjonarnych stopki prostokątne regulowane z elementem laminatu aluminiowego;
- uchwyty metalowe 2 – punktowe, aluminiowe o rozstawie 64 mm;
- górna szuflada pomocnika wyposażona w oświetlenie z czujnikiem ruchu;

## SZAFY

- korpus, tył, drzwi i półki szaf wykonane są z płyty laminowanej o grubości 18 mm, wieniec górny i dolny z płyty o grubości 12 mm;
- krawędzie korpusu i fronty zabezpieczone okleiną ABS o grubości 1 mm, fronty 2 mm
- korpus łączony na złącza mimośrodowe;
- drzwi osadzone na samodomykających zawiasach clip z cichym domykiem, o kącie rozwarcia min. 110 stopni testowane na 40.000 cykli otwarcie – zamknięcie;
- uchwyty metalowe 2 – punktowe, aluminiowe o rozstawie 64 mm;
- w wieńcu dolnym stopki prostokątne regulowane z elementem laminatu aluminiowego
- półki z możliwością regulacji na podpórkach uniemożliwiających samoczynne wysunięcie półki;
- szyby hartowane – dekormat brązowy;
- fronty szuflad z akrylu w kolorze czarnym;
- szuflady wyposażone w metalowe prowadnice z cichym domykiem;

## KOLORY PŁYT LAMINOWANYCH

- orzech tabac H3704 • orzech cynamonowy H3736 • buk czekoladowy tyrolski H 1599

## KOLORY ELEMENTÓW UZUPEŁNIAJĄCYCH


- akryl czarny • akryl biały

## RODZAJ SZKŁA



szkło - dekormat brązowy

## RODZAJ UCHWYTU


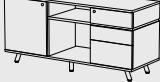


uchwyt UA02









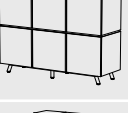



RYСУNEK	WYMIARY SZER./GL./WYS.	INDEX	CENA NETTO
<b>BIURKA</b>			
	biurko 160x85x74	SB160	<b>3020 zł</b>
	biurko 180x90x74	SB180	<b>3170 zł</b>
	biurko 200x95x74	SB200	<b>3380 zł</b>
	biurko z dostawką 192x166x74	SBL160	<b>5240 zł</b> <b>5420 zł*</b>
	biurko z dostawką 212x169x74	SBL180	<b>5400 zł</b> <b>5580 zł*</b>
	biurko z dostawką 232x172x74	SBL200	<b>5600 zł</b> <b>5780 zł*</b>
	biurko z dostawką 192x166x74	SBP160	<b>5240 zł</b> <b>5420 zł*</b>
	biurko z dostawką 212x169x74	SBP180	<b>5400 zł</b> <b>5580 zł*</b>
	biurko z dostawką 232x172x74	SBP200	<b>5600 zł</b> <b>5780 zł*</b>




RYСУNEK	WYMIARY SZER./GL./WYS.	INDEX	CENA NETTO
<b>DOSTAWKI</b>			
	dostawka 138,6x50x66,2	SDL138	<b>2960 zł</b> <b>3190 zł*</b>
	dostawka 138,6x50x66,2	SDP138	<b>2960 zł</b> <b>3190 zł*</b>

RYСУNEK	WYMIARY SZER./GL./WYS.	INDEX	CENA NETTO
<b>STÓŁ KONFERENCYJNY</b>			
	stół konferencyjny 240x110x74	SF240	<b>3570 zł</b>

RYСУNEK	WYMIARY SZER./GL./WYS.	INDEX	CENA NETTO
<b>STOLIK KAWOWY</b>			
	stolik kawowy 80x80x45	SCF80	<b>1940 zł</b>

RYСУNEK	WYMIARY SZER./GL./WYS.	INDEX	CENA NETTO
<b>KONTENER</b>			
	kontener 42,9x60x65	SK60	<b>840 zł</b> <b>920 zł*</b>

RYСУNEK	WYMIARY SZER./GL./WYS.	INDEX	CENA NETTO
<b>SZAFY</b>			
	szafa podwójna 91,8x45x103	S2NO91	<b>2280 zł</b> <b>2420 zł*</b>
	szafa podwójna 91,8x45x103	S2N91	<b>2340 zł</b> <b>2580 zł*</b>
	szafa potrójna 138,6x45x103	S3NO138	<b>2940 zł</b> <b>3240 zł*</b>
	szafa potrójna 138,6x45x103	S3N138	<b>3040 zł</b> <b>3400 zł*</b>
	szafa podwójna 91,8x45x189,4	S2W91	<b>2680 zł</b> <b>3080 zł*</b>
	szafa potrójna 138,6x45x189,4	S3WO138	<b>3440 zł</b> <b>3840 zł*</b>
	szafa potrójna 138,6x45x189,4	S3W138	<b>3520 zł</b> <b>4120 zł*</b>

RYСУNEK	WYMIARY SZER./GL./WYS.	INDEX	CENA NETTO
<b>OŚLONY DO BIUREK</b>			
	oślona do biurka 138,4x30	SBB160	<b>174/346* zł</b>
	oślona do biurka 158,4x30	SBB180	<b>178/375* zł</b>
	oślona do biurka 178,4x30	SBB200	<b>185/395* zł</b>

\* cena frontu z akrylu

Meble wykonane są z płyty wiórowej trzywarstwowej wg DIN68765 o gęstości 650 -690 kg/m<sup>3</sup> zgodnie z normą PN-EN14322 w klasie higieniczności E1.

## **BLATY: BIURKA, STÓŁ KONFERENCYJNY, STOLIK KAWOWY**

Blaty frezowane o grubości 22 mm, wykonane ze sklejki naturalnej, oklejonej dwustronnie warstwą HPL, obrzeża sklejki zabezpieczone lakierem bezbarwnym.

## **STELAŻ POD BIURKO**

Stelaż metalowy malowany proszkowo, wykonany z dwóch nóg połączonych stalową belką 50x30 mm. Belka przykręcona do blatu śrubami metrycznymi, obniżona o dystans 5 mm, co umożliwia montaż dodatkowego kanału kablowego.

Każda z nóg składa się z dwóch rur stalowych o średnicy 44,5 mm, wzmocnionych dodatkowymi stalowymi ramionami fi 34 mm, pospawanymi pod kątem, spiętymi belką o przekroju 50x30 mm i zakończonych płaskownikiem stalowym 750x50 mm. Każda z nóg jest przykręcona do blatu za pomocą śrub metrycznych. Nogi zakończone chromowanymi stopkami ze stali nierdzewnej fi 38 mm z regulacją wysokości w zakresie 740-755 mm.

## **STELAŻE POD SZAFĘ PODWÓJNĄ, POTRÓJNĄ I DOSTAWKĘ**

Stelaże wykonane z rur fi 34 mm, ze stali nierdzewnej o wykończeniu chrom, połączone ramą stalową malowaną proszkowo o przekroju 40x20 mm. Nogi wyposażone w chromowane regulatory wysokości w zakresie 112-127 mm. Stelaż przykręcany do podstawy szafy za pomocą śrub metrycznych.

## **STELAŻ POD STOLIK KAWOWY**

Stelaż malowany proszkowo, wykonany z rur stalowych fi 44,5 mm, połączonych ramą stalową o przekroju 40x20 mm. Nogi zakończone stopkami ze stali nierdzewnej fi 38 mm o wykończeniu chrom. Wyposażone w chromowane regulatory wysokości w zakresie 112-127 mm. Stelaż przykręcany do blatu za pomocą śrub metrycznych.

## **KONTENER I DOSTAWKI**

Korpus, wieniec dolny i górny wykonany z płyty laminowanej o gr. 18 mm, krawędzie oklejone obrzeżem ABS o gr. 1 i 2 mm. Poziome podziały o gr. 21 mm, wykonane ze sklejki naturalnej, zabezpieczonej lakierem. Fronty do wyboru klienta wykonane:

- z płyty laminowanej o gr. 18 mm, oklejone obrzeżem ABS o gr. 2 mm.
- z płyty MDF pokrytej akrylem, zabezpieczonej ABS o gr. 1,3 mm.

Szuflady zamykane zamkiem centralnym z kluczem łamanym.

W dostawkach drzwi suwane na wózkach z łożyskiem, wyposażone w zamek, prowadnica aluminiowa wpuszczana.

Kontener mobilny na kółkach obrotowych.

Sklejka połączona na złącze mimośrodowe

## **SZAFY PODWÓJNE I POTRÓJNE**

Szafy wykonane z kubików z płyty laminowanej o gr. 18 mm. Krawędzie oklejone obrzeżem ABS o gr. 1 i 2 mm. Poziome i pionowe podziały wykonane z płyt laminowanych o gr. 18 mm, oklejone obrzeżem ze sklejki naturalnej o gr. 2mm, zabezpieczonej lakierem.

Fronty do wyboru klienta wykonane:

- z płyty laminowanej o gr. 18 mm, oklejone obrzeżem ABS o gr. 2 mm.
- z płyty MDF pokrytej akrylem, zabezpieczonej ABS o gr. 1,3 mm.

Kubiki połączone śrubami metrycznymi.

## **KOLORY PŁYT LAMINOWANYCH**

Korpusy: • Biel • Beż • Czarny

Fronty : • Dąb • Orzech • Mahoń

## **KOLORY BLATÓW BIUREK I STOŁÓW**

• Biel • Beż • Czarny • Dąb • Orzech • Mahoń

## **KOLORY PŁYT AKRYLOWYCH W POŁYSKU**

• Biały

## **KOLORY STELAŻY**

• Czarny Ral 9005 mat • Biały Ral 9003 mat

## **STOPKA STAL NIERDZEWNA**

• Chrom

# stoły KONFERENCYJNE





# stoły KONFERENCYJNE

WIDOK	ST	STU	STM	STMU
	 ST01 <b>568 zł</b>	 STU01 <b>868 zł</b>	 STM01 <b>698 zł</b>	 STMU01 <b>1010 zł</b>
	 ST02 <b>580 zł</b>	 STU02 <b>898 zł</b>	 STM02 <b>710 zł</b>	 STMU02 <b>1030 zł</b>
	 ST03 <b>610 zł</b>	 STU03 <b>928 zł</b>	 STM03 <b>740 zł</b>	 STMU03 <b>1060 zł</b>
	 ST04 <b>616 zł</b>	 STU04 <b>932 zł</b>	 STM04 <b>744 zł</b>	 STMU04 <b>1064 zł</b>
	 ST05 <b>630 zł</b>	 STU05 <b>948 zł</b>	 STM05 <b>760 zł</b>	 STMU05 <b>1080 zł</b>

WIDOK	ST	STU	STM
	 ST06 <b>594 zł</b>	 STU06 <b>832 zł</b>	 STM06 <b>586 zł</b>
	 ST07 <b>560 zł</b>	 STU07 <b>798 zł</b>	 STM07 <b>552 zł</b>
	 ST08 <b>594 zł</b>	 STU08 <b>832 zł</b>	 STM08 <b>586 zł</b>



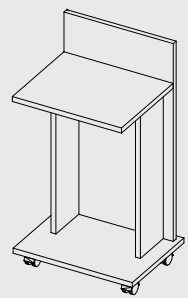
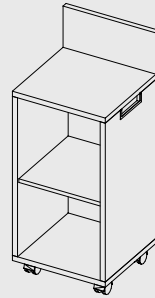
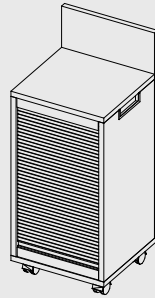
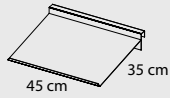
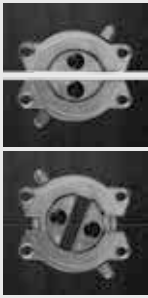
WIDOK	BLAT	SM malowany	SC chromowany
 118,5 60	18 mm 25 mm	 SM01 <b>486 zł</b> SM02 <b>498 zł</b>	 SC01 <b>546 zł</b> SC02 <b>558 zł</b>
 138,5 60	18 mm 25 mm	 SM03 <b>492 zł</b> SM04 <b>508 zł</b>	 SC03 <b>552 zł</b> SC04 <b>568 zł</b>
 158,5 60	18 mm 25 mm	 SM05 <b>498 zł</b> SM06 <b>518 zł</b>	 SC05 <b>560 zł</b> SC06 <b>578 zł</b>
 118,5 80	18 mm 25 mm	 SM07 <b>498 zł</b> SM08 <b>516 zł</b>	 SC07 <b>558 zł</b> SC08 <b>576 zł</b>
 138,5 80	18 mm 25 mm	 SM09 <b>506 zł</b> SM10 <b>526 zł</b>	 SC09 <b>566 zł</b> SC10 <b>586 zł</b>
 158,5 80	18 mm 25 mm	 SM11 <b>514 zł</b> SM12 <b>538 zł</b>	 SC11 <b>574 zł</b> SC12 <b>598 zł</b>

#### SPOSÓB SKŁADANIA STOŁÓW SM I SC



# stoły KONFERENCYJNE

## ELEMENTY UZUPEŁNIAJĄCE



łączenie blatu ST10 **84 zł**

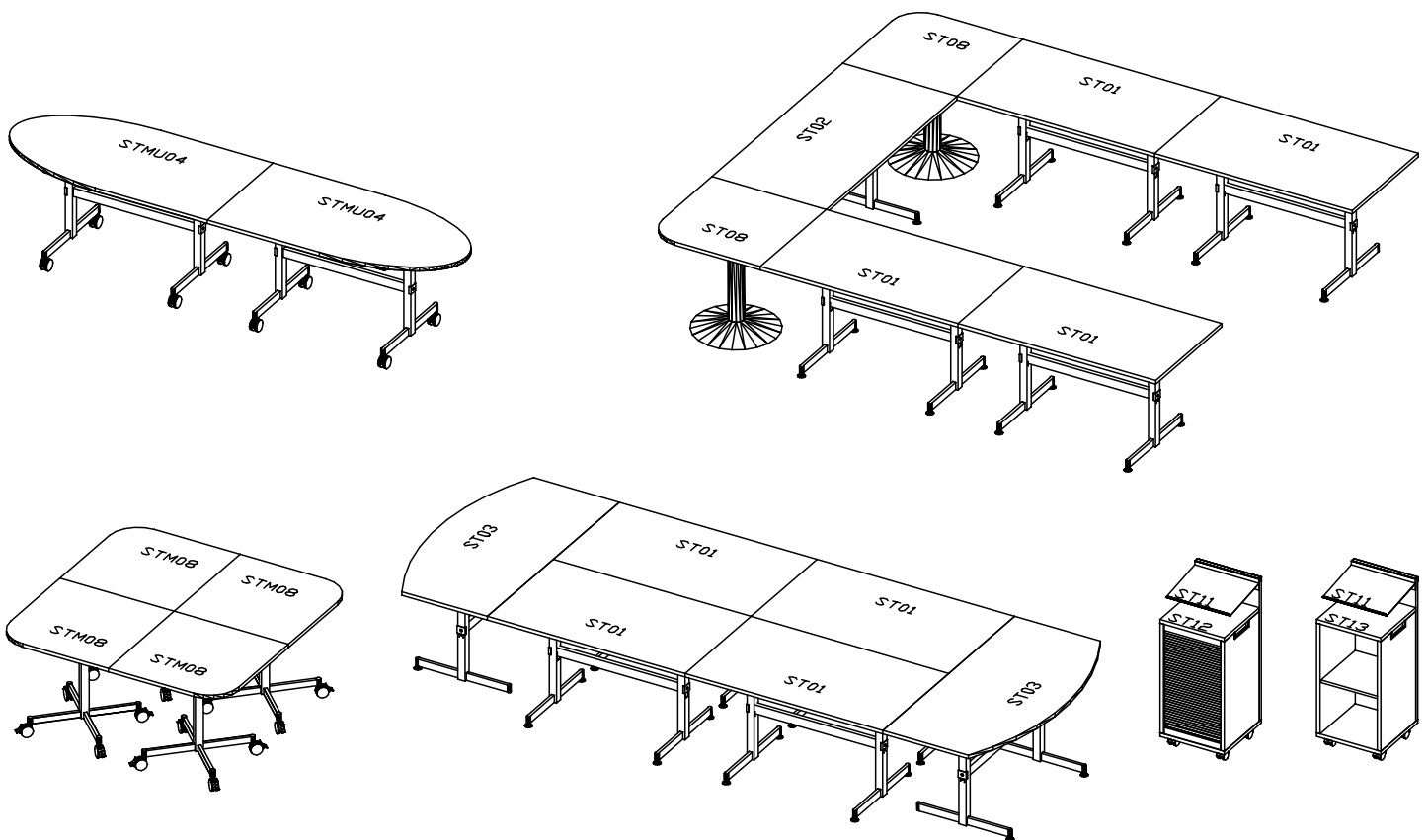
półka skośna ST11 45x35 **240 zł**

pomocnik mobilny ST12 45x45x90/110 **750 zł**

pomocnik mobilny ST13 45x45x90/110 **395 zł**

pomocnik mobilny ST14 55x45x90/110 **364 zł**

## PRZYKŁADOWE USTAWIENIA



## KOLORY PŁYT LAMINOWANYCH (gr. 18 i 25 mm)

- klon jersey R3104 • orzech ciepłota R3106 • wiśnia hamilton R3107 • kasztan corsico R4118 • dąb lindberg R4223 • olcha R4647
- calvados R4966 • buk bawaria R5113 • dąb ciemny R3160 • wiąz R5643 • orzech macchiato R4880 • szary platynowy U1115
- antracyt U1290 • szary U2101 • biel arktyczna W1027

## KOLORY STELAŻY MATAŁOWYCH

- ALU RAL 9006 • SATYNA RAL 7032 • GRAFIT RAL 7012 • CZARNY RAL 9005 • BIAŁY RAL 9016



Błaty – wykonane z płyty wiórowej trzywarstwowej laminowanej wg DIN68765 o gęstości 650-690 kg/m<sup>3</sup> zgodnie z normą PN-EN14322 w klasie higieniczności E1 grubości 18 lub 25 mm, wąskie krawędzie oklejone obrzeżem ABS o grubości 2 mm.

### STÓŁ ST

Stalowa podstawa do stołu, wykonana z profili 50x50 mm (elementy pionowe), 60x30 mm (poprzeczka łącząca) oraz 50x20 mm (elementy podstawy), z płytkami 200x200 mm do mocowania blatu, malowana proszkowo farbą o drobnej strukturze.

### STÓŁ STU

Stalowa podstawa do stołu, wykonana z profili 50x50 mm (elementy pionowe), 60x30 mm (poprzeczka łącząca) oraz 50x20 mm (elementy podstawy), z mechanizmem uchylnym umożliwiającym obrócenie blatu o 90 stopni, malowana proszkowo farbą o drobnej strukturze.

### STÓŁ STM

Stalowa podstawa do stołu, wykonana z profili 50x50 mm (elementy pionowe), 60x30 mm (poprzeczka łącząca) oraz 50x20 mm (elementy podstawy), z płytkami 200x200 mm do mocowania blatu, wyposażona w kółka z hamulcem o średnicy Ø 80, malowana proszkowo farbą o drobnej strukturze.

### STÓŁ STMU

Stalowa podstawa do stołu, wykonana z profili 50x50 mm (elementy pionowe), 60x30 mm (poprzeczka łącząca) oraz 50x20 mm (elementy podstawy), z płytkami 200x200 mm do mocowania blatu, z mechanizmem uchylnym umożliwiającym obrócenie blatu o 90 stopni, wyposażona w kółka z hamulcem o średnicy Ø 80, malowana proszkowo farbą o drobnej strukturze.

### STÓŁ NA NODZE POJEDYNCZEJ ST

Stalowa podstawa do stolika składająca się z okrągłej stopy Ø 560 mm i pojedynczej pionowej nogi Ø 100 mm, z kwadratową płytką 280x280 mm do mocowania blatu, malowana proszkowo farbą o drobnej strukturze.

### STÓŁ NA NODZE POJEDYNCZEJ STU

Stalowa podstawa do stolika składająca się z okrągłej stopy Ø 560 mm i pojedynczej pionowej nogi Ø 100 mm, z mechanizmem uchylnym umożliwiającym obrócenie blatu o 90 stopni, malowana proszkowo farbą o drobnej strukturze.

### STÓŁ NA NODZE POJEDYNCZEJ STM

Stalowa podstawa stolika składająca się z czteroramiennej stopy o rozstawie 710 mm i pojedynczej nogi 50 x 50 mm, wyposażona w cztery kółka z hamulcem o średnicy Ø 80 mm, malowana proszkowo farbą o drobnej strukturze.

### STÓŁ SM MALOWANY

Stalowy stelaż do stołu z mechanizmem umożliwiającym składanie stelaża pod blatem. Wykonany z rur o przekroju Ø25 mm – uchwyt mocujący do blatu, Ø30 mm – elementy pionowe, Ø32 mm – stopa dolna. Malowany proszkowo farbą o drobnej strukturze.

### STÓŁ SC CHROMOWANY

Stalowy stelaż do stołu z mechanizmem umożliwiającym składanie stelaża pod blatem. Wykonany z rur o przekroju Ø25 mm – uchwyt mocujący do blatu, Ø30 mm – elementy pionowe, Ø32 mm – stopa dolna.

**Stelaż chromowany.**

### POMOCNIKI

Wykonane z płyty wiórowej laminowanej grubości 25 mm, wąskie krawędzie oklejane obrzeżem ABS o grubości 2 mm, mobilne, osadzone na kółkach Ø 60 mm z hamulcem, wyposażone w uchwyty metalowe wpuszczane do przemieszczania mebla, konstrukcja umożliwiająca mocowanie półki skośnej w charakterze mównicy.

